

Kuntien maksuosuuksien (TP 2019) vertailu

Johdanto ja sisälllys

Johdanto

Tässä analyysissä verrataan Keski-Uudenmaan sote-kuntayhtymän (jatkossa Keusote) kuntien maksuosuuksia kuntayhtymän tilinpäätöksen 2019 mukaisina. Analyysissä hyödynnetään kuntien maksuosuuksien raportoinnin pohjana hyödynnettävää sote-tietopakettirakennetta, jolla kustannuksia voidaan tarkastella palveluittain ja verrata kuntia keskenään. Pääsääntöisesti analyysissä vertaillaan suoria maksuosuuksia, mutta tarvevakioidutkin kustannukset esitetään kokonaistasolla.

Analyysin **tavoitteena** on selventää, mistä erot kuntien välillä johtuvat, ja tähän tavoitteeseen pääsemiseksi kuntia on verrattu eri tekijöiden osalta:

- kuntien taustatekijät (ikä rakenne, sairastavuus, sosioekonomiset tekijät)
- tietopakettikohtaiset kustannukset avattuna eri palveluille ja relevanttiin ikäryhmään suhteutettuna
- palveluiden erilaiset käytön volyymit, esim. peittävydet, käyntimäärät ja hoitopäivämäärät väestöpohjaan suhteutettuna*
- osassa palveluita toimintayksiköiden yksikkökustannukset kululajeittain
- osassa palveluita oman toiminnan yksikkökustannusten vertailu ostopalveluiden yksikköhintoihin.

Analyysin **sisältö** jakautuu taustoittavaan osioon, kunnittaisiin yhteenvetoihin ja tietopakettikohtaisiin yhteenvetoihin. Kunnittaisiin yhteenvetoihin on nostettu esiin yksittäisiä kustannustasoon vaikuttavia tekijöitä, jotka pohjautuvat tietopakettikohtaisiin tarkasteluihin. Kappaleessa 4 on siis esitetty laajemmin palvelukohtaisesti kuntien välisiä eroavaisuuksia.

Aineistona analyysissä on hyödynnetty kuntien maksuosuuksien laskentaan ja raportointiin käytettävää Numerus-järjestelmää. Numeruksessa kuntayhtymän toteutuneet kulut jaetaan sovituin jakoperustein kuntayhtymän jäsenkunnille. Järjestelmässä kuluja ja tuottoja on mahdollista tarkastella tilitasolle asti jäsenkunnittain. Analyysissä hyödynnetään myös Numerukseen vietyjä yksikköjen kunnittaisia suoritustietoja.

*Poikkeuksen muodostaa erikoissairaanhoido, jonka käyttöä ei tässä analysoitu

Sisälllys

1 Johdanto ja sisälllys	2
2 Taustaa	3
2.1 Väestö I Hyvinvointi	4
2.2 Väestö I Kunnittain	5
2.3 Maksuosuudet asukasta kohden	6
2.4 Kustannusjakauma kunnittain	7
2.5 Tarvekertoimet	8
3 Kunnittaiset yhteenvedot	9
3.1 Hyvinkää	10-11
3.2 Järvenpää	12-13
3.3 Tuusula	14-15
3.4 Nurmijärvi	16-17
3.5 Mäntsälä	18-19
3.6 Pornainen	20-21
4 Tietopakettien yhteenvedot	22
4.1 Erikoissairaanhoido	23
4.2 Hoito- ja hoivapalvelut	24-28
4.3 Lapset, nuoret ja perheet	29-30
4.4 Vammaispalvelut	31-32
4.5 Vastaanottopalvelut	33-34
4.6 Suun th	35
4.7 Mielenterveys- ja päihdepalvelut	36
4.8 Aikuissosiaalityö	37

2. Taustaa

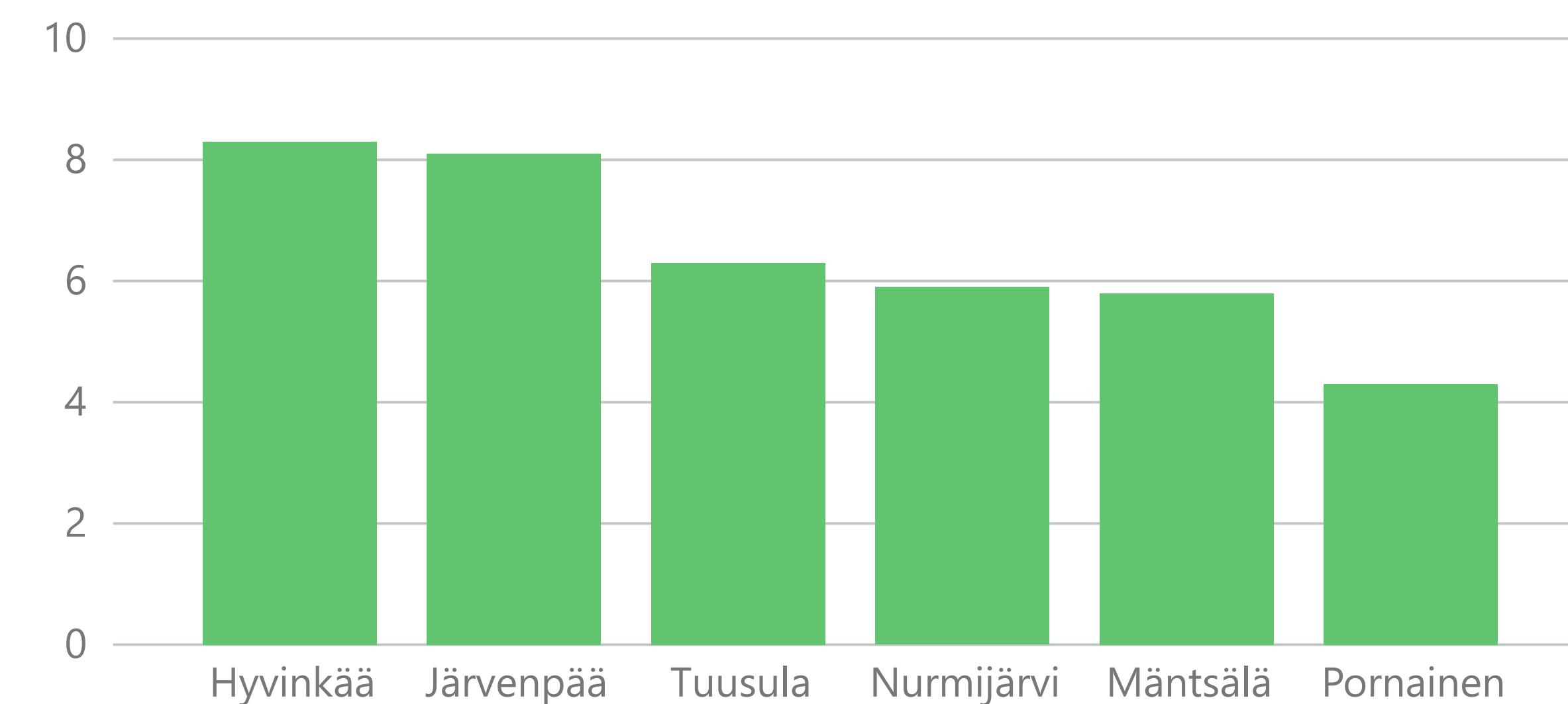
2.1 Taustatiedot

Tälle sivulle on koottu julkisiin lähteisiin pohjautuvia tarkasteluja aikuisväestön hyvinvoinnista Keusoten kunnista. Työllisyys on kytköksissä myös sote-palveluiden tarpeeseen ja sitä kautta kustannustasoon. Työttömät voivat keskimäärin huonommin ja ovat sairaampia kuin työlliset. Toisaalta huono terveys ja varsinkin mielenterveysongelmat ovat yhteydessä korkeampaan työttömyysriskiin ja pidempään työttömyyden keston. Työttömyys siis voi johtaa yksilöiden keskimääräistä heikompaan terveydentilaan, mutta yksilön heikompi terveys voi toisaalta johtaa korkeampaan työttömyysriskiin.

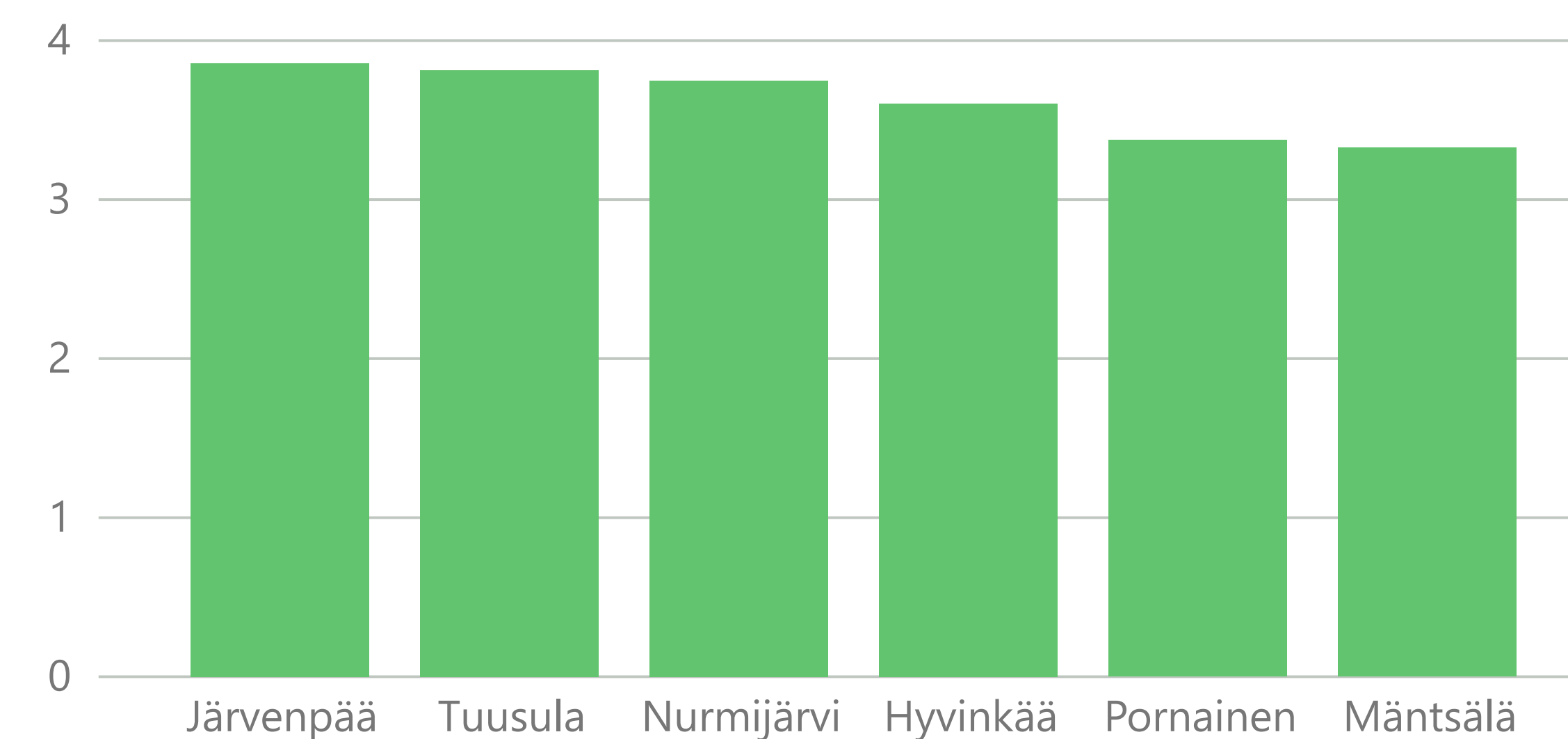
Koulutustaustalla on myös vaikutusta työllisyyteen ja työttömyyteen. Vähemmän opiskelleilla työttömyys on yleisempää kuin korkeasti koulutetuilla. Korkea-asteen koulutuksen saaneiden työttömyysaste oli vuonna 2017 6 %, kun taas perusasteen koulutuksen saaneiden työttömyysaste oli 23 % (THL). Työllisyys- ja koulutustasi näkyvät puolestaan osaltaan kunnan pienituloisuusasteessa. Pienituloisuusaste vaihtelee Keusoten kunnissa samaan suuntaan kuin sairastavuus (pl. Tuusula).

Ikävakioimattoman sairastavuuden osalta Hyvinkää ja Mäntsälä ovat sairastavimmat Keusoten kunnat, mutta mielenterveys-sairastavuutta esiintyy eniten Hyvinkäällä ja Järvenpäässä.

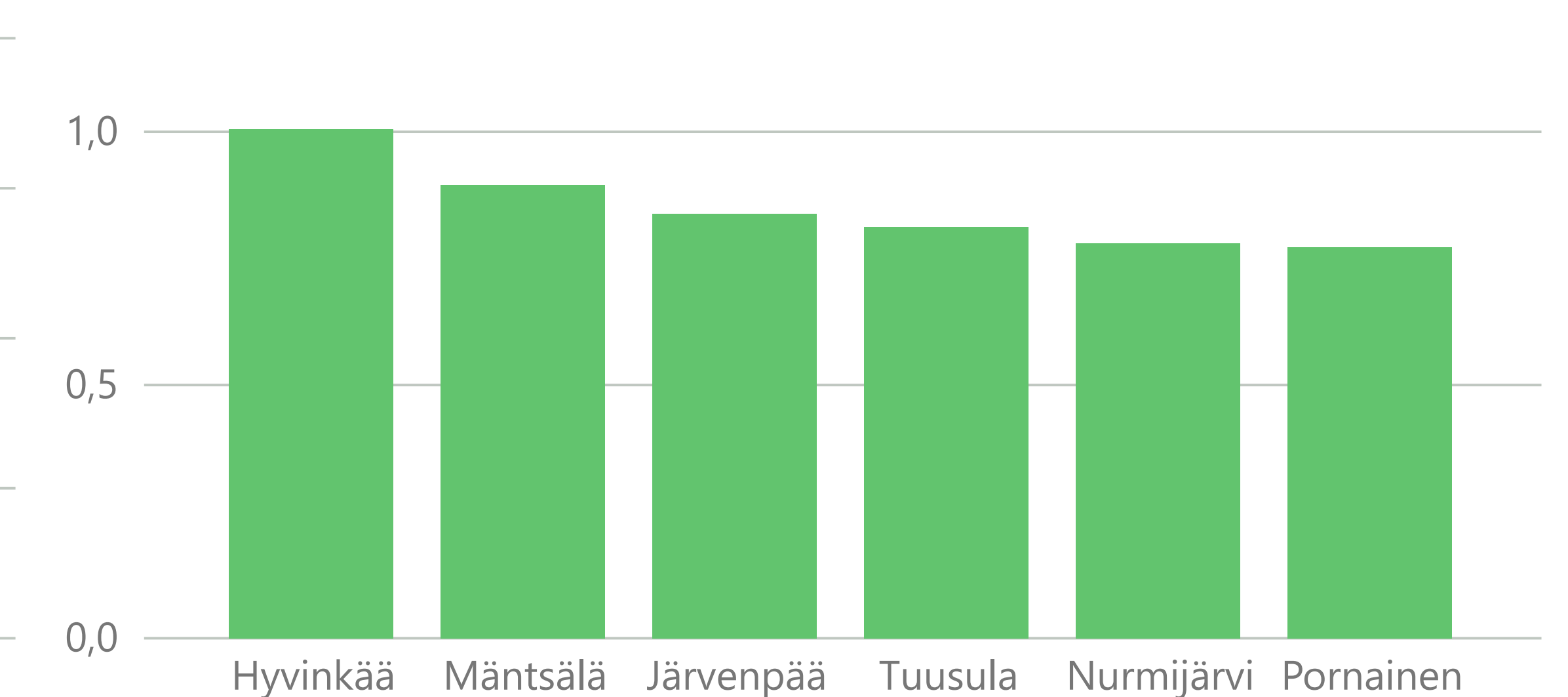
TYÖTTÖMYYSASTE



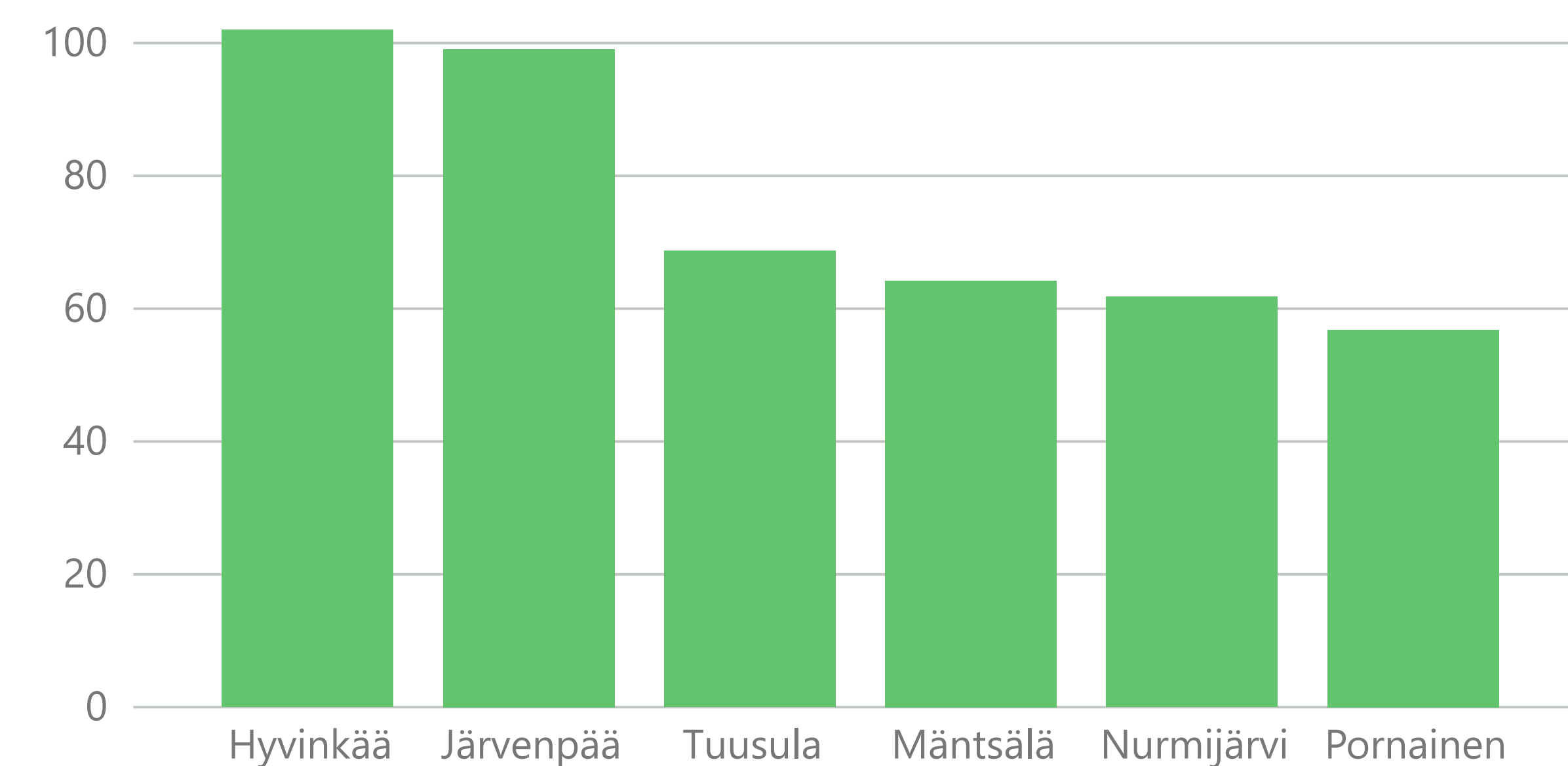
KOULUTUSTASO



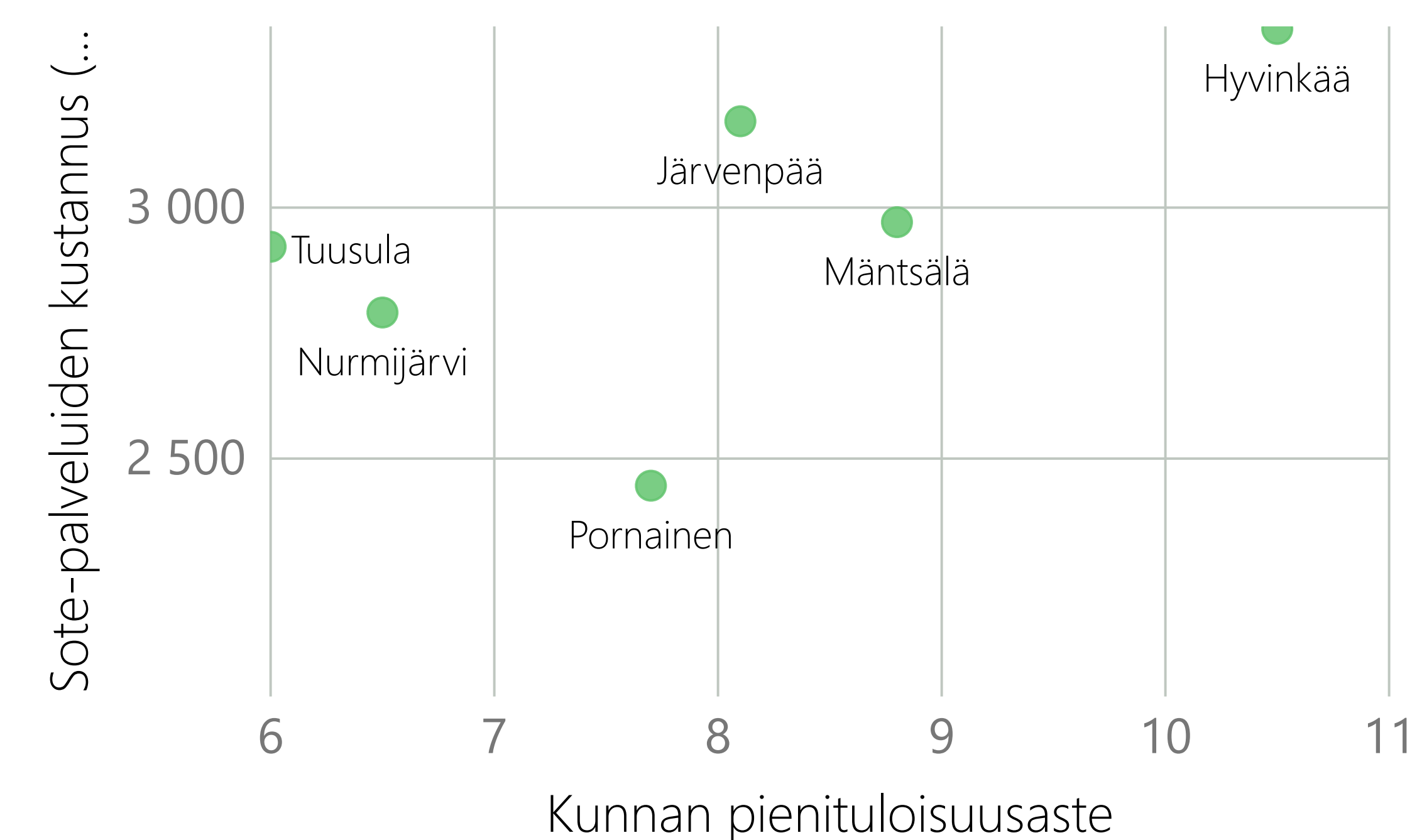
TARVEKERROIN



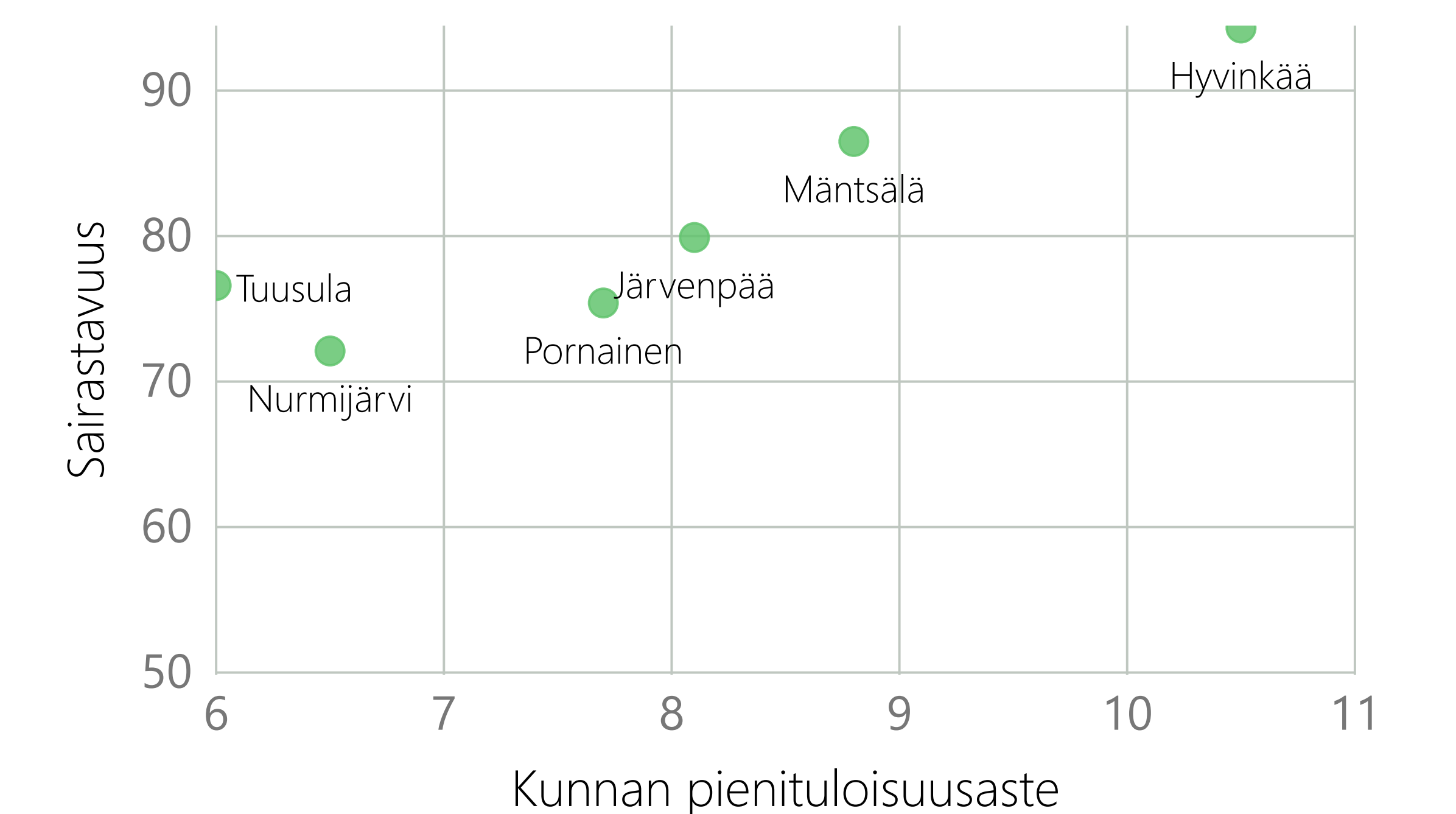
MIELENTERVEYSINDEKSI



SOTE-PALVELUIDEN NETTOKUSTANNUS SEKÄ PIENITULOISUUSASTE



PIENITULOISUUSASTE (%) JA SAIRASTAVUUS

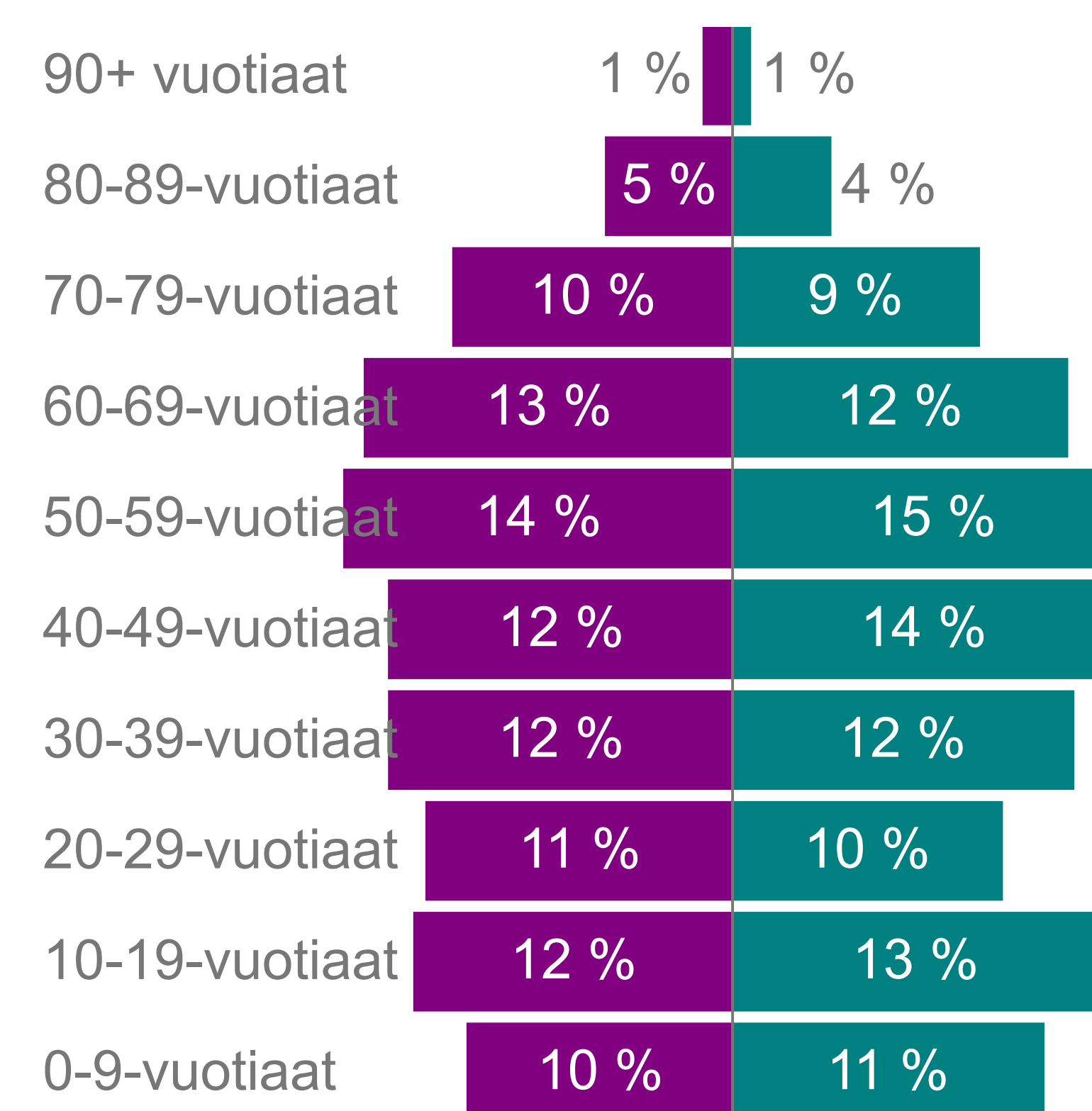


2.2. Väestöjakauma

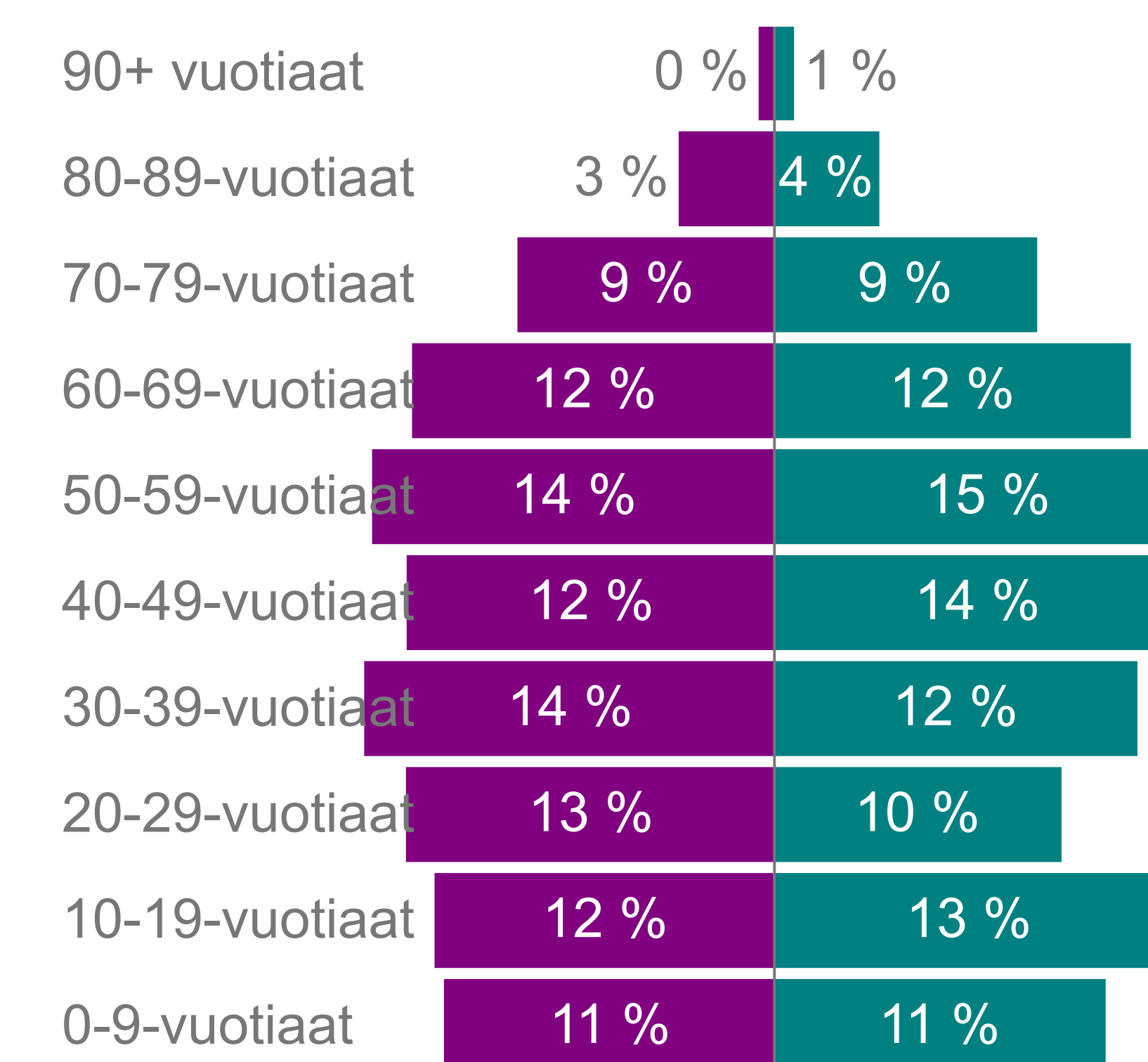
Tälle sivulle on koottu Keusoten jäsenkuntien ikärakenteet 10-vuotiskäluokittain. Ikärakenne on huomioitu tässä raportissa hoivapalveluiden tarkastelussa (suhteutus yli 75-vuotiaiden asukkaiden osuuden perusteella), lasten, nuorten ja perheiden palveluissa (alle 18-v osuuden perusteella) sekä aikuissosiaalityön ja päihde- ja mielenterveyspalveluiden palveluissa (yli 18-v osuuden perusteella).

Hvyinkään ikärakenne on selvästi muuta Keusotea painottuneempi iäkkäisiin ikäluokkiin, mikä heijastuu paitsi hoivapalveluiden, myös terveystalveluiden kustannuksiin. Mäntsälässä ja Pornaisissa painottuvat ikärakenteessa muita enemmän lapset, mutta nuoria aikuisia (20-29 v) on keskitasoa vähemmän. Tuusulan ja Nurmijärven ikärakenteessa 10-19-vuotiaiden osuus on suurempi kuin keskimäärin ja 20-29 -vuotiaita keskimääräistä vähemmän. Järvenpään ikärakenne on melko lähellä kuntayhtymän keskitasoa yli 50-vuotiaiden osalta, mutta 20-39 -vuotiaiden osuus on tavanomaista suurempi.

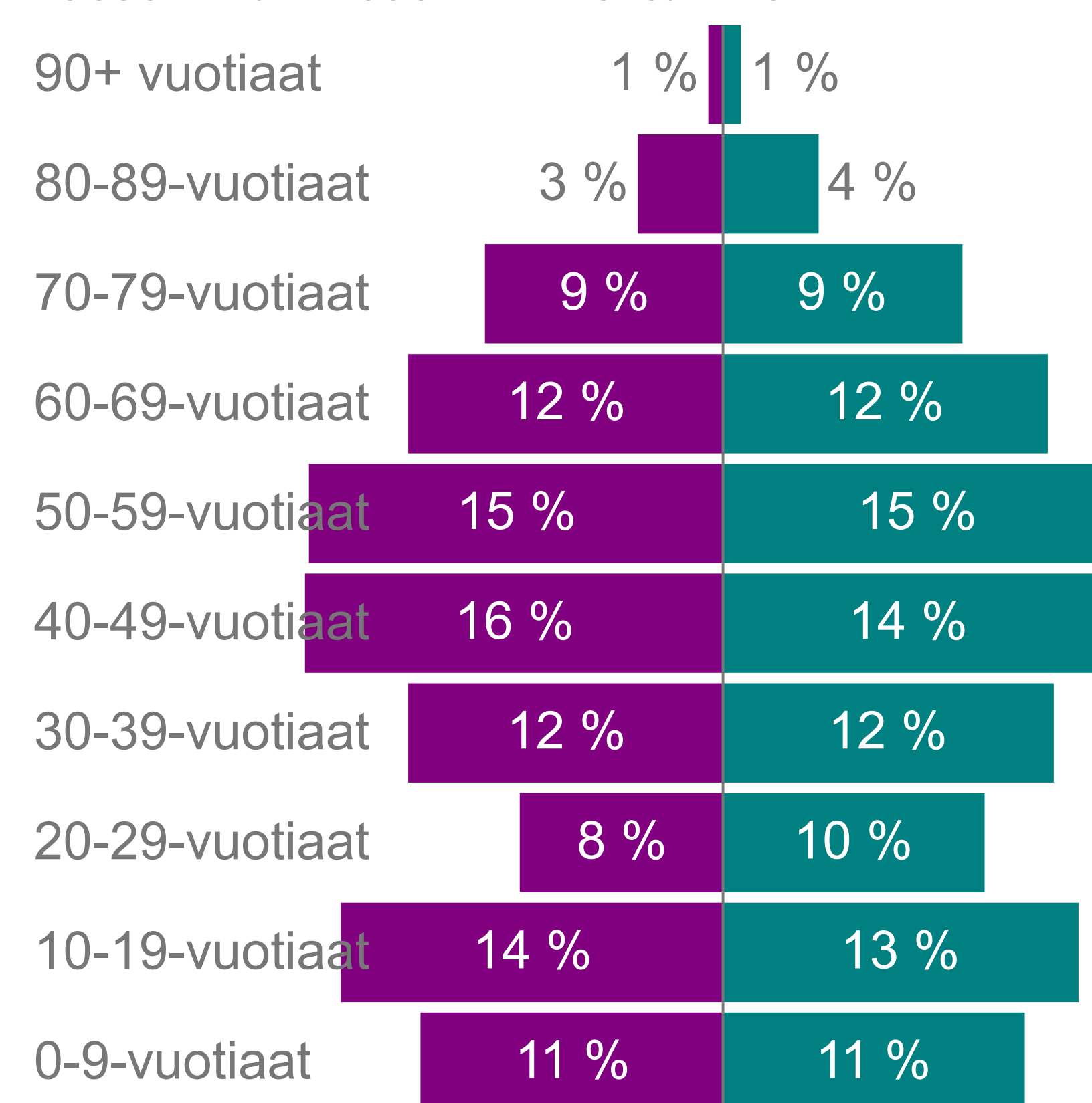
HYVINKÄÄN JA KEUSOTEN VÄESTÖJAKAUMA



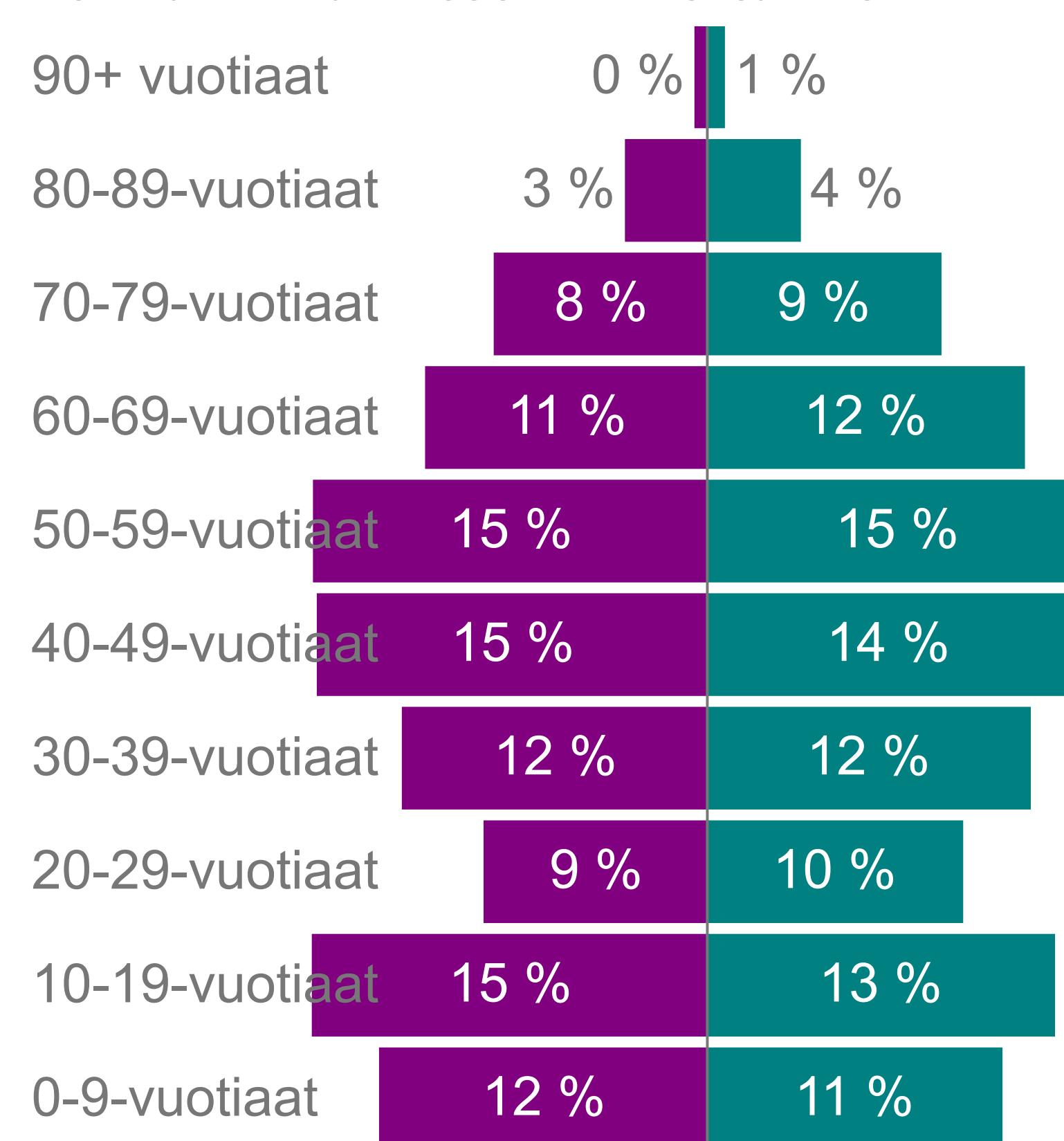
JÄRVENPÄÄN JA KEUSOTEN VÄESTÖJAKAUMA



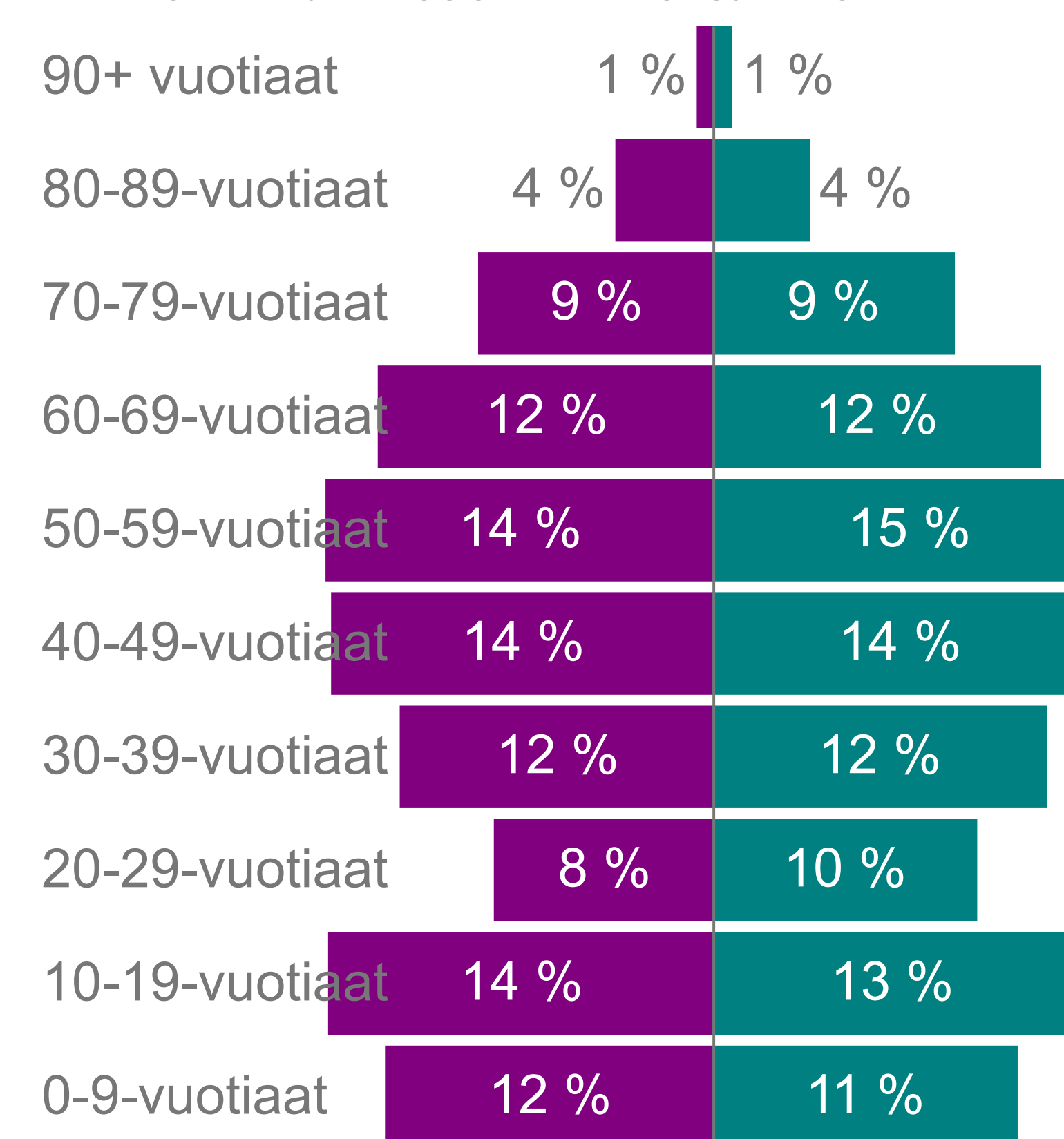
TUUSULAN JA KEUSOTEN VÄESTÖJAKAUMA



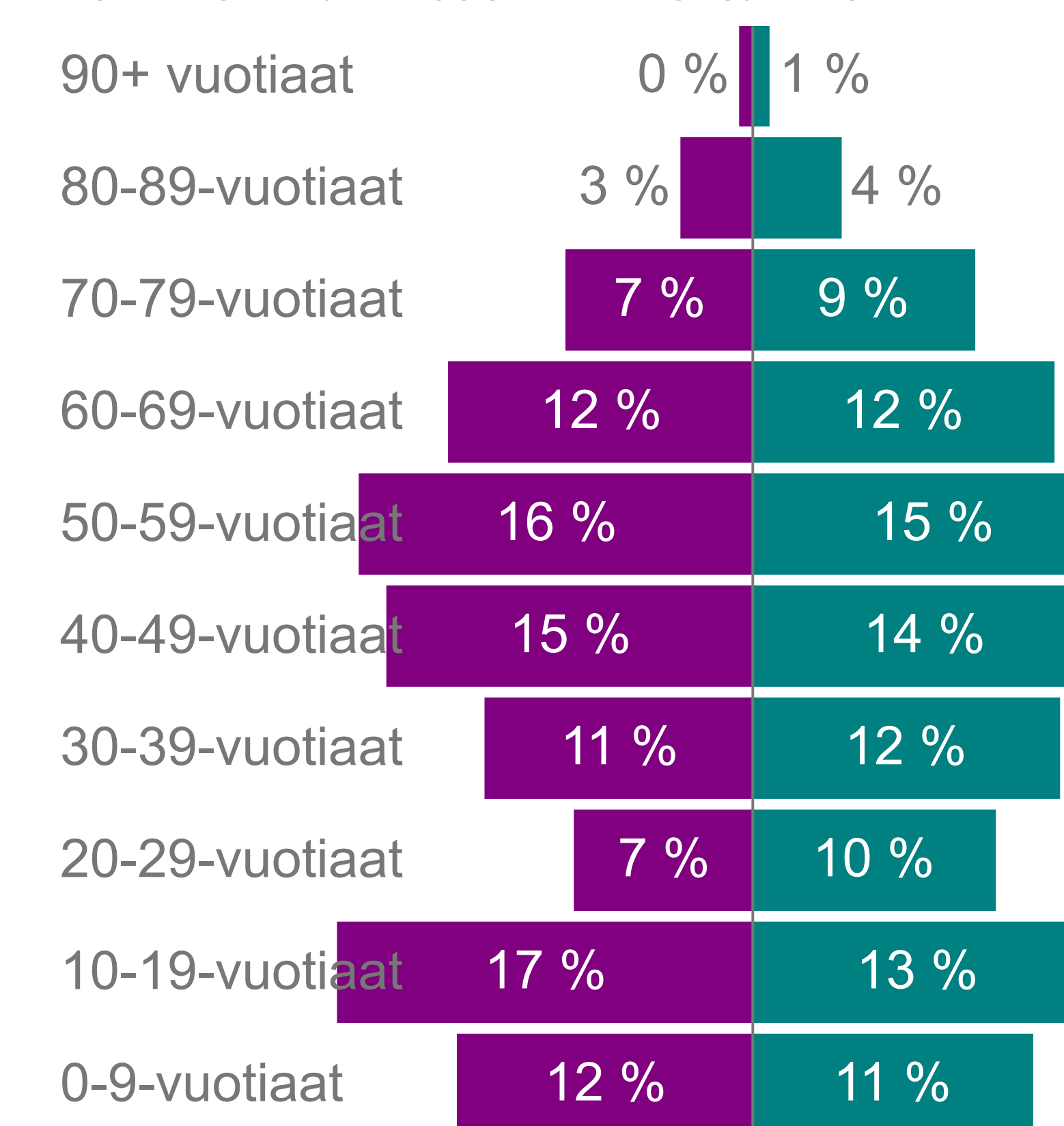
NURMIJÄRVEN JA KEUSOTEN VÄESTÖJAKAUMA



MÄNTSÄLÄN JA KEUSOTEN VÄESTÖJAKAUMA



PORNAISTEN JA KEUSOTEN VÄESTÖJAKAUMA



2.3. Kustannuserot tietopaketeittain - Maksusuudet asukasta kohden

Maksusuudet keskimäärin

Keskimäärin Keski-Uudenmaan kuntien sotepalveluiden asukaskohtaiset kustannukset ovat vuoden 2019 tilinpäätöksen mukaisesti 3125€ jokaista asukasta kohden, ja maksuosuus vaihtelee n. 2500:n ja 3400:n euron välillä. Huomattavaa on, että kuntien maksuosuuksista n. 60 % muodostuu erikoissairaanhoidon ja hoito- ja hoivapalveluiden kustannuksista, joten näiden palveluiden kustannuserot myös selittävät eniten Keski-Uudenmaan kuntien välisten sote-kustannusten eroja. Näihin palveluihin heijastuvat kuntien erilainen ikärakenne sekä sairastavuus, joten myöhemmin tarkastellaan kustannuksia myös erityisesti ikärakenteeseen suhteutettuna.

Maksusuudet kunnittain

Kunnista **Hyvinkään** maksuosuus (3425€/asukas) on korkein ja sitä selittävät sekä erikoissairaanhoidon, hoivapalveluiden että lasten ja nuorten palveluiden kalleus.

Järvenpäässä (3210€) maksuosuus on muita kuntia korkeampi mielenterveys- ja vammaispalveluiden osalta ja erikoissairaanhoidon on kolmanneksi kalleinta.

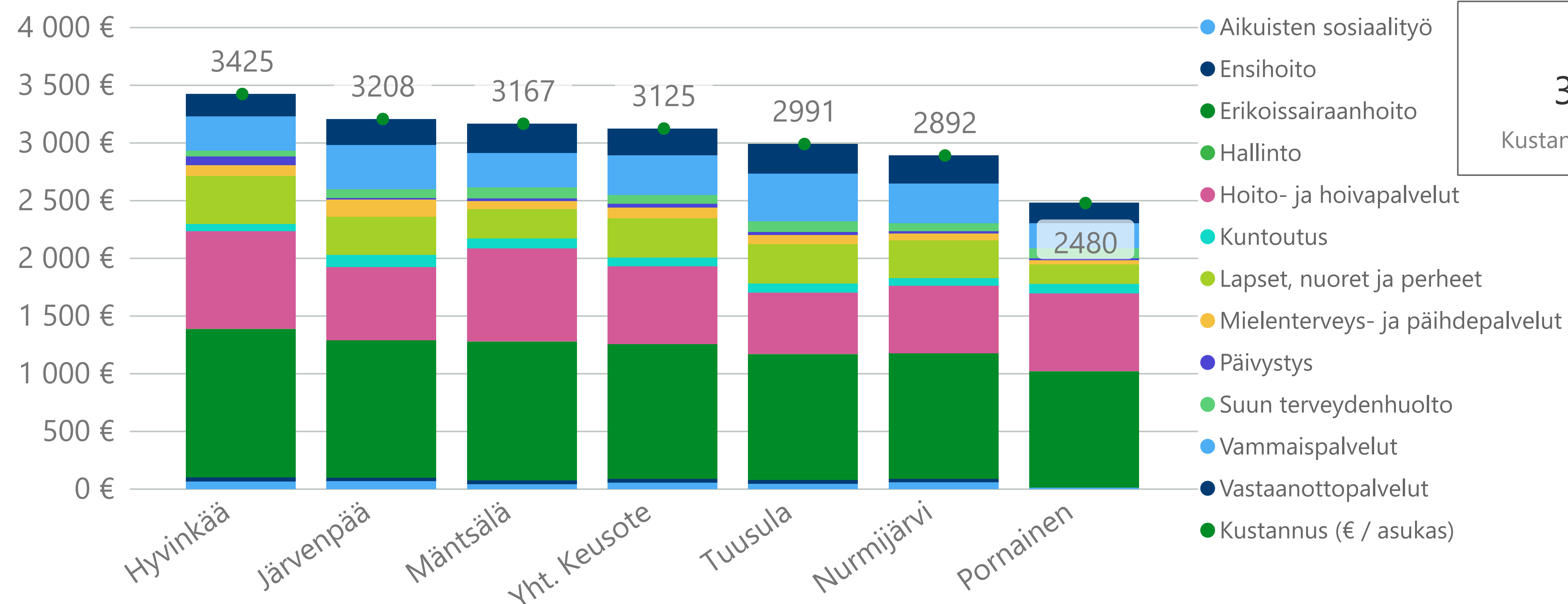
Mäntsälän (3170€) kustannuksiin vaikuttaa eniten hoivapalveluiden kalleus. Myös vastaanottopalvelut sekä suun terveydenhuolto on kuntayhtymän kalleimpia.

Tuusulassa (2990€) vammaispalvelut nostavat kustannuksia, mutta hoivapalvelut ovat vertailun edullisimmat kokonaisuusmäärään nähden.

Nurmijärven (2890€) kustannuksiin vaikuttaa mm. hoivapalveluiden pieni kokonaiskustannus. Myös erikoissairaanhoidon on kuntayhtymän keskitasoa edullisempää.

Pornainen (2450€) sijoittuu edullisimmaksi etenkin erikoissairaanhoidon ja lasten ja nuorten palveluiden muita pienemmän kustannuksen johdosta.

KUSTANNUKSET TIETOPAKETEITTAIN (€ / asukas)



KUSTANNUKSET TIETOPAKETEITTAIN (€ / asukas)

Oma toiminta	Hyvinkää	Järvenpää	Mäntsälä	Nurmijärvi	Pornainen	Tuusula	Yht. Keusote
Hoito- ja hoivapalvelut	846 €	636 €	809 €	585 €	677 €	534 €	673 €
Vammaispalvelut	295 €	385 €	298 €	343 €	218 €	413 €	347 €
Lapset, nuoret ja perheet	419 €	332 €	254 €	328 €	171 €	341 €	341 €
Vastaanottopalvelut	195 €	224 €	253 €	242 €	178 €	257 €	229 €
Mielenterveys- ja päihdepalvelut	90 €	146 €	72 €	59 €	33 €	80 €	90 €
Kuntoutus	63 €	105 €	84 €	65 €	81 €	78 €	78 €
Suun terveydenhuolto	53 €	74 €	93 €	70 €	85 €	93 €	74 €
Aikuisten sosiaalityö	66 €	68 €	43 €	58 €	13 €	47 €	57 €
Hallinto	1 €	1 €	1 €	1 €	1 €	1 €	1 €

Kokonaiskustannukset	Hyvinkää	Järvenpää	Mäntsälä	Nurmijärvi	Pornainen	Tuusula	Yht. Keusote
ESH	1 398 €	1 237 €	1 260 €	1 140 €	1 022 €	1 148 €	1 233 €
Oma toiminta	2 027 €	1 971 €	1 907 €	1 752 €	1 457 €	1 843 €	1 891 €
Kokonaiskustannus	3 425 €	3 208 €	3 167 €	2 892 €	2 480 €	2 991 €	3 125 €

2.4. Kustannuserot tietopaketeittain - Kuntien kustannusjakauma

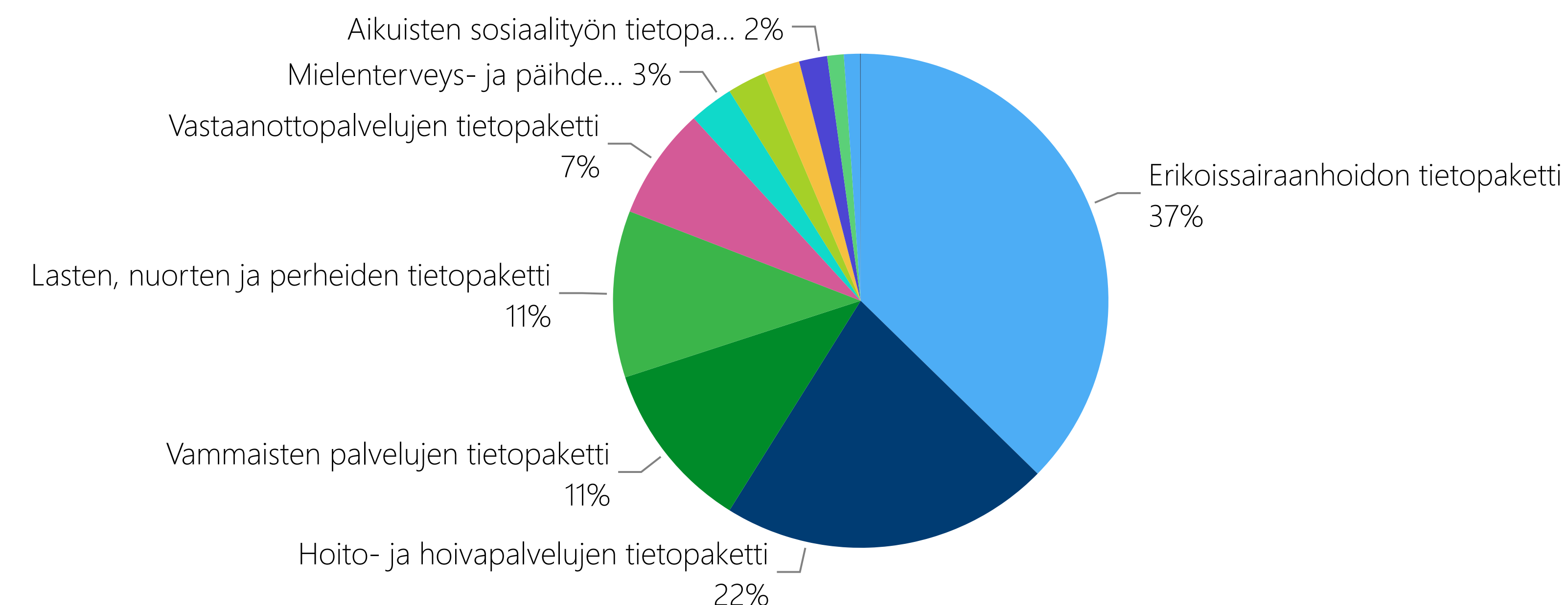
Kustannusosuudet tietopaketeittain

Kuntayhtymän oman tuotannon kustannukset (ostopalveluineen) kattavat kokonaisuudesta 63 % ja läpilaskutettavan erikoissairaanhoidon 37%. Omasta tuotannosta kustannuksiltaan hoidon ja hoivan (22 %) lisäksi merkittävimpiä ovat lasten ja nuorten palvelut (11 %) sekä vammaispalvelut (11 %), joissa erot kuntien asukaskohtaisten maksuosuuksien välillä ovat kuitenkin kaksin-, jopa kolminkertaisia. Muut palvelut muodostavat yhteenlaskien vain 17 % maksuosuudesta.

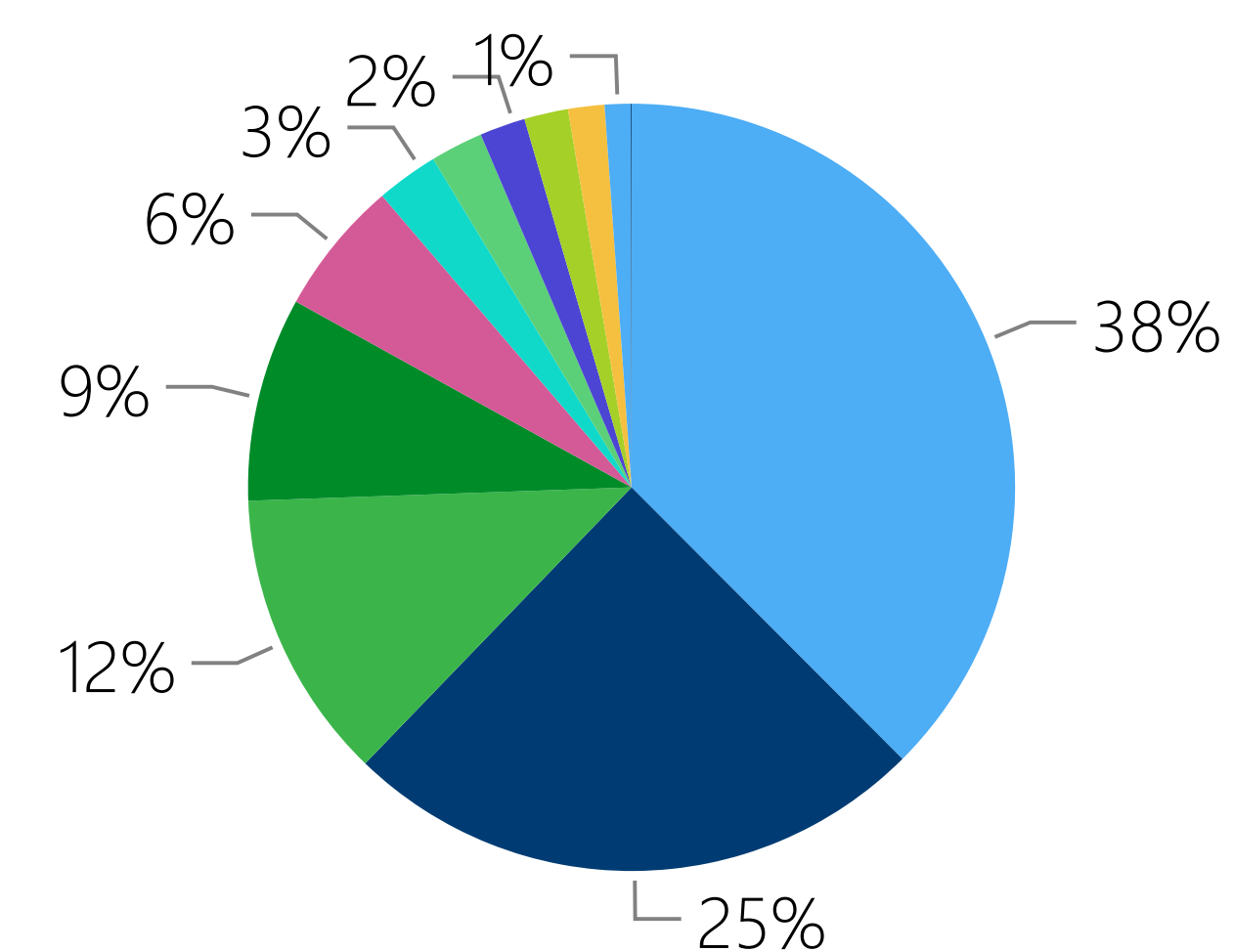
Erikoissairaanhoidon osuus kustannuksista vaihtelee vain vähän ja on pienin Tuusulassa (36 %) ja suurin Pornaisissa (41 %). Hoito- ja hoivapalveluissa vaihtelu kuntien välillä on suurta Tuusulan 18 %:sta Pornaisten 27 %:iin. Nämä kunnat poikkeavatkin kustannusprofiililtaan eniten toisistaan. Tuusulassa muihin kuin näihin palveluihin kohdistuu 46 % maksuosuudesta kun Pornaisissa vastaava osuus on vain 32 %.

Sosiaalipalveluiden (pääosa lasten ja nuorten, mielenterveys- ja päihdepalveluiden kustannuksista sekä vammaispalveluiden ja aikuissosiaalityön) kustannukset vaihtelevat kunnissa hieman terveystieteiden kustannuksia enemmän. Esim. vammaispalveluiden prosentuaalinen osuus kokonaisuudesta on Mäntsälässä 9 % ja Tuusulassa 14 %. Myös lasten ja nuorten palveluissa vaihteluväli on suurehko Pornaisten 7 %:ista Hyvinkään 12 %:iin.

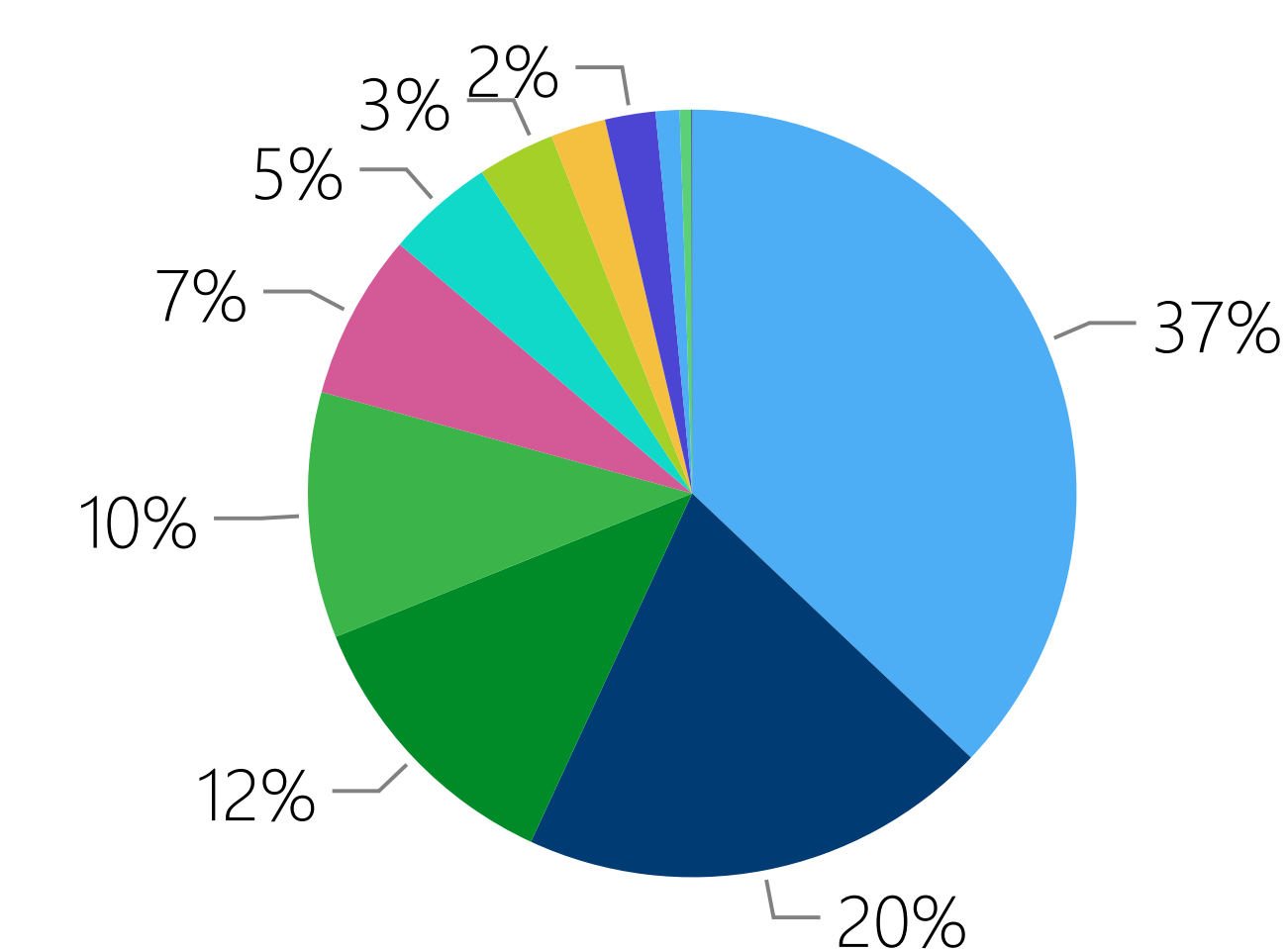
KEUSOTEN KUSTANNUKSET TIETOPAKETEITTAIN



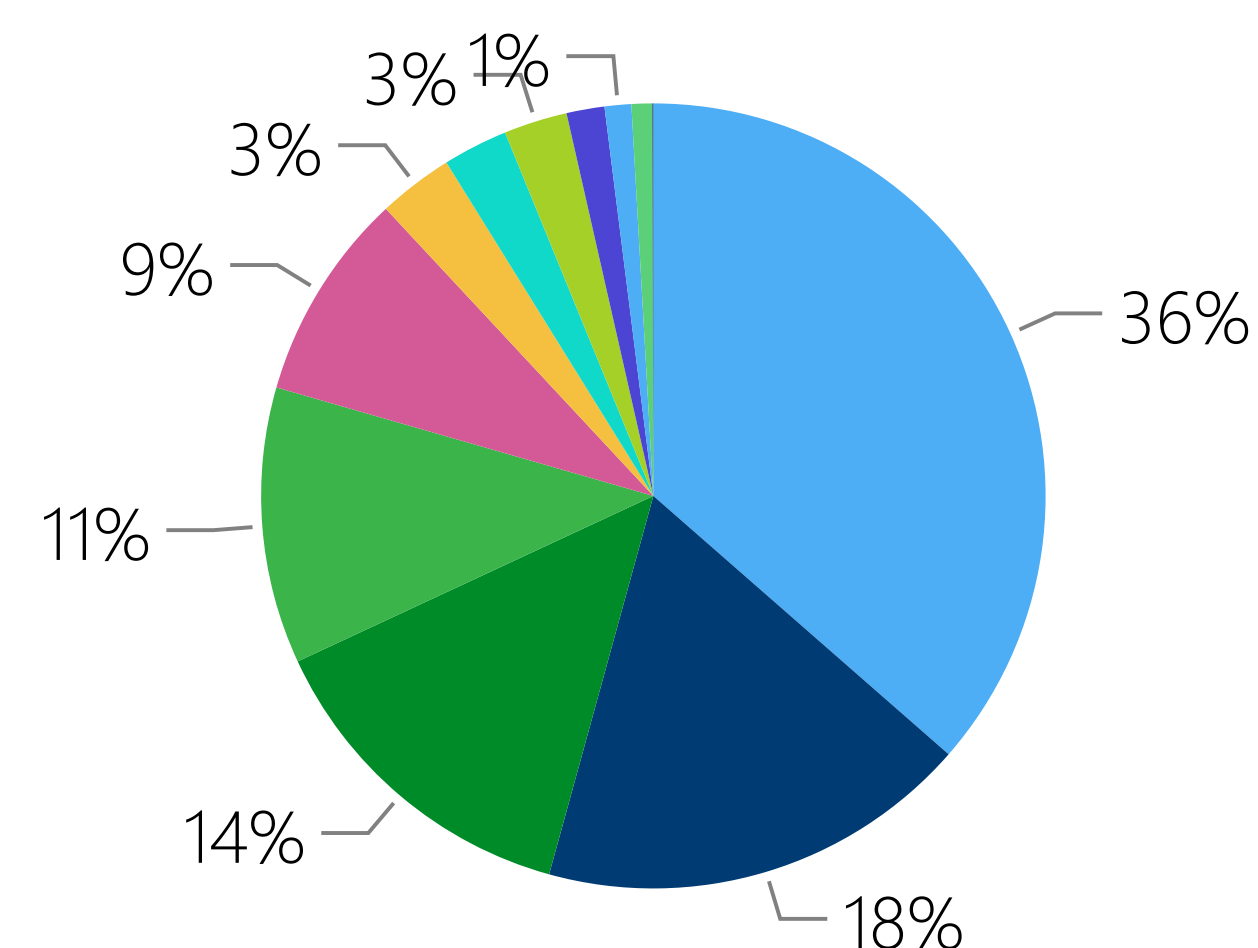
HYVINKÄÄN KUSTANNUKSET TIETOPAKETEITTAIN



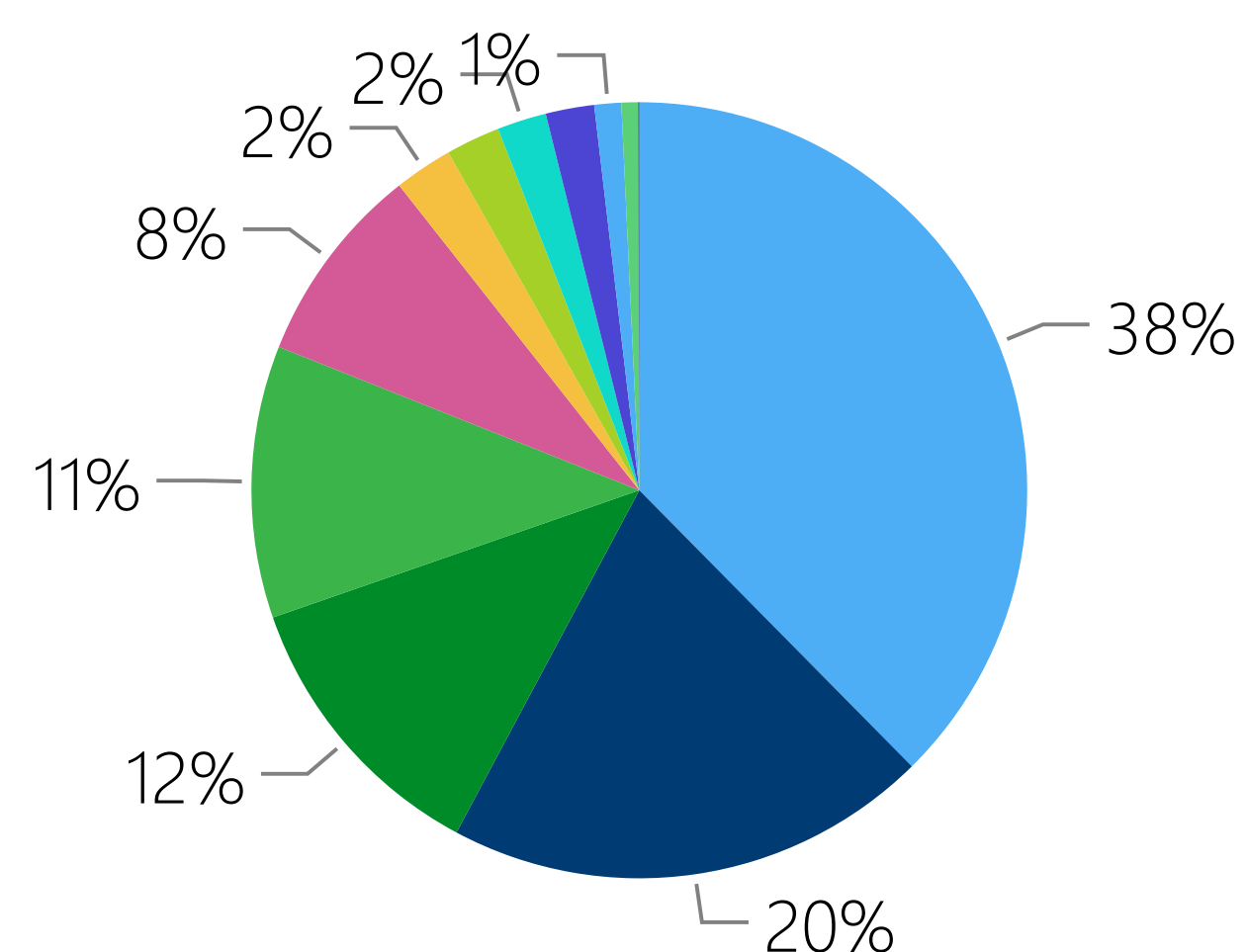
JÄRVENPÄÄN KUSTANNUKSET TIETOPAKETEITTAIN



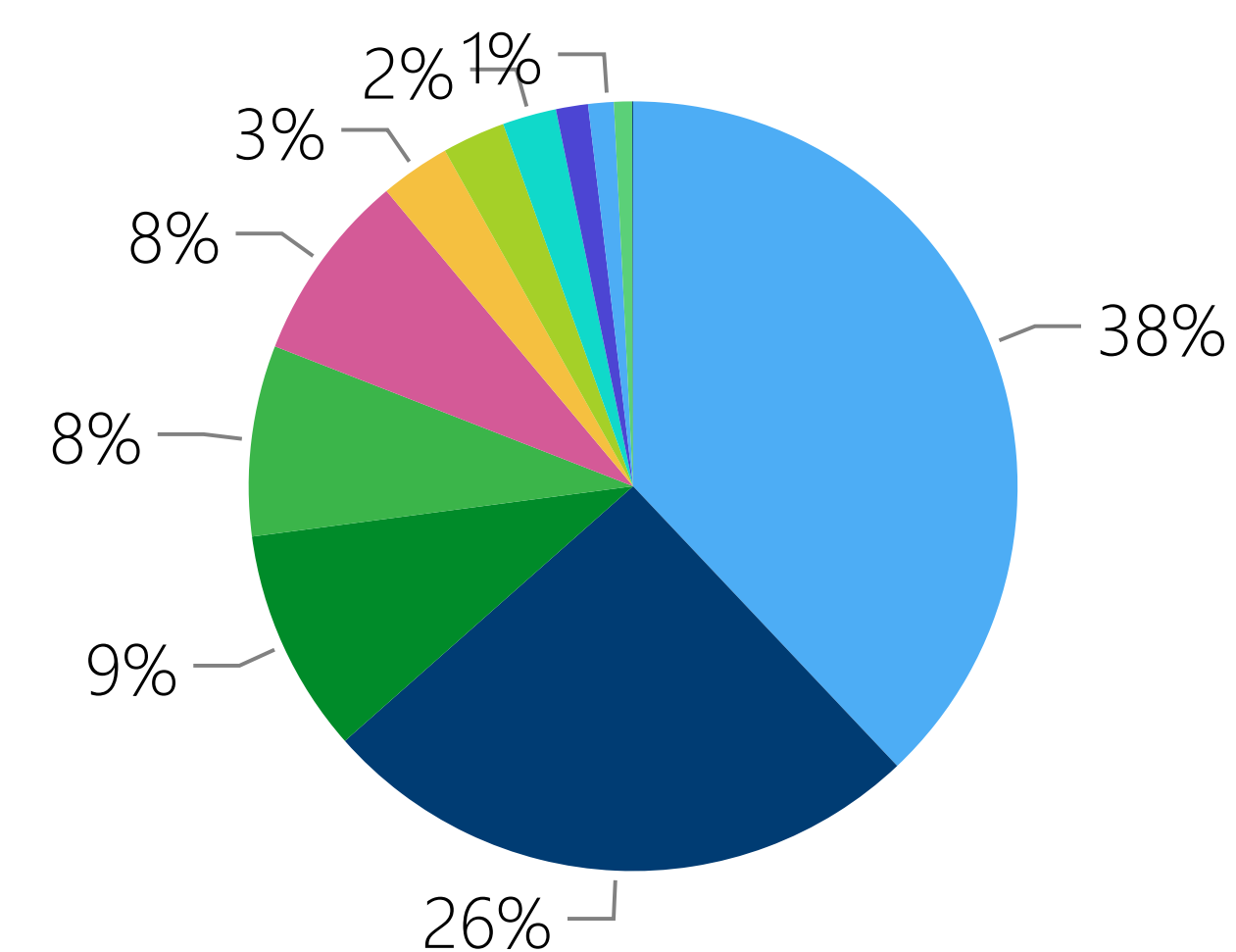
TUUSULAN KUSTANNUKSET TIETOPAKETEITTAIN



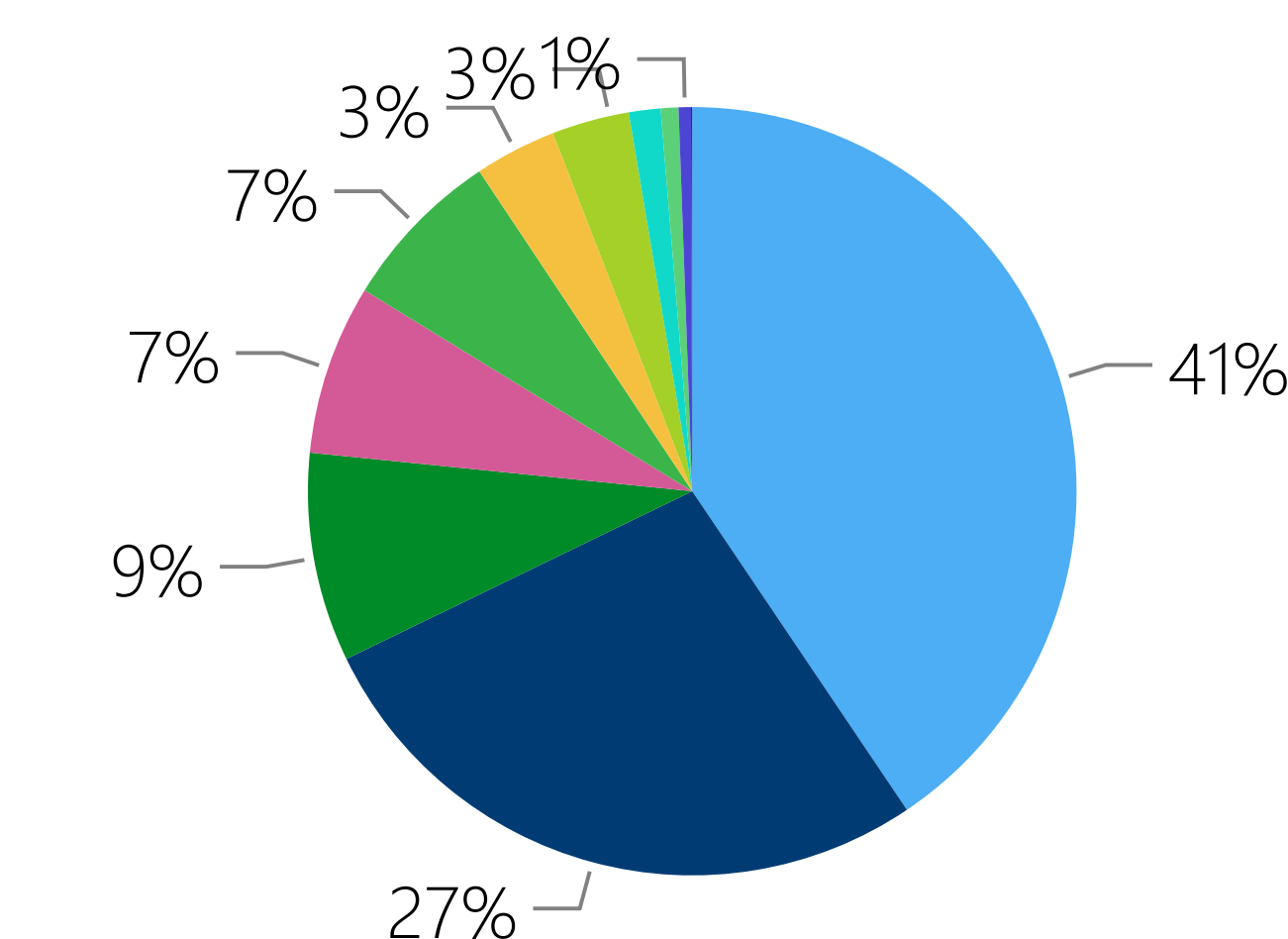
NURMIJÄRVEN KUSTANNUKSET TIETOPAKETEITTAIN



MÄNTSÄLÄN KUSTANNUKSET TIETOPAKETEITTAIN



PORNAINEN KUSTANNUKSET TIETOPAKETEITTAIN



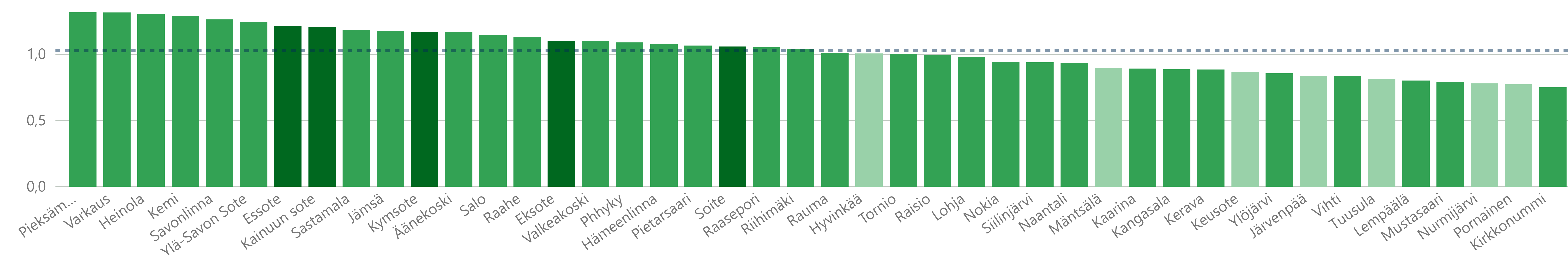
2.5. Kustannuserot tietopaketeittain - Tarvekertoimet

Sote-kustannuksiin vaikuttaa kuntien erilainen palveluiden tarve. Tällä sivulla palvelutarvetta on tarkasteltu THL:n tuottaman tarvekertoimen ja sillä vakioitujen kustannusten kautta.

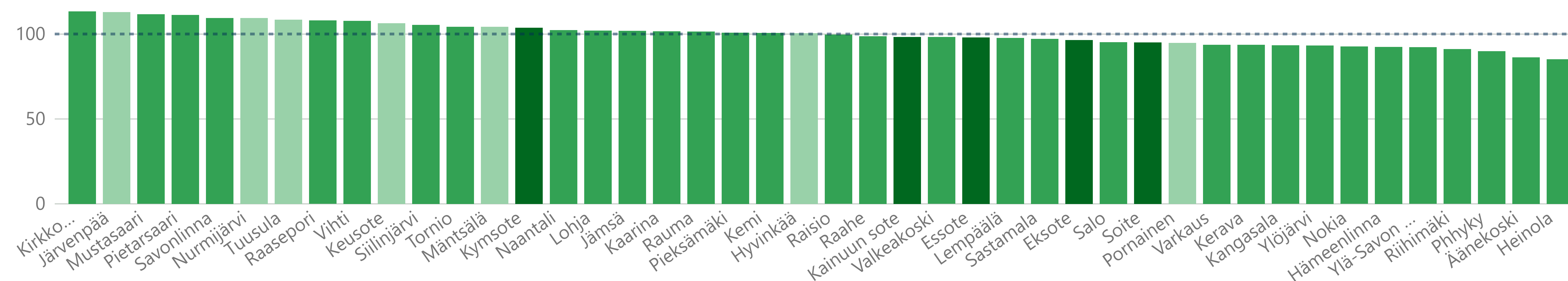
Tarvekertoimen osalta (ylempi kuva) Keusote sijoittuu keskisuurten kuntien vertailussa keskitasoa matalamman laskennallisen palvelutarpeen kuntien joukkoon. Tarvekerroin on koko kuntayhtymän osalta 86 (koko maa = 100). Koko maan tasoon yltää Hyvinkää, kun Pornainen (77) ja Nurmijärvi (78) jäävät kuntayhtymän keskitasoa selvästi matalammalle tasolle.

Kun kustannukset vakioidaan tarvekertoimella (alempi kuva), voidaan todeta kuntayhtymän kokonaisuudessaan olevan vertailussa hieman keskitasoa kalliimpi. Tarvevakioituissa kustannuksissa on Keusoten kuntien välillä kuitenkin selvää hajontaa. Kalleimmiksi kunniksi nousevat Järvenpää, Nurmijärvi ja Tuusula. Mäntsälässä ja Hyvinkäällä kustannukset ovat lähellä vertailun keskitasoa laskennalliseen palvelutarpeeseen nähden ja Pornaisissa matalat.

TARVEKERTOIMET



TARVEVAKIOIDUT KUSTANNUKSET ASUKASTA KOHDEN, kaikki = 100



3. Kunnittaiset yhteenvedot

3.1. Hyvinkää

Hyvinkään maksuosuus on tietopaketeittain tarkasteltuna hoivapalveluissa, erikoissairaanhoidossa sekä lasten ja nuorten palveluissa Keusoten kunnista korkein.

Merkittäviä selittäviä tekijöitä kustannustasoon tietopaketeittain ovat seuraavat (- = kustannuksiin nostavasti vaikuttava tekijä, + = kustannuksiin laskevasti vaikuttava tekijä):

Hoivapalveluissa kustannustaso nousee iäkkästä ikärakenteesta johtuen. Kun kustannukset vakioidaan yli 75-vuotiaiden määrällä, on Hyvinkää jopa Keusoten keskitasoa hieman edullisempi.

- Ympäri vuorokautisen hoidon määrä yli 75-vuotiailla on kuntayhtymän keskitasoa suurempi sekä tehostetun palveluasumisen, pitkäaikaisen laitoshoidon että lyhytaikaisen osastohoidon osalta
- + Tehostetun palveluasumisen, pitkäaikaisen ja lyhytaikaisen osastohoidon hoitopäivähinnat koko kuntayhtymää edullisemmat, sekä omissa yksiköissä että ostopalveluissa
- Kotihoidon keskimääräiset käyntikustannukset korkeat
- + Kotihoidon käyntien määrä ikäluokkaan +75 suhteuttuna pieni

Lasten, nuorten ja perheiden palveluissa

- kodin ulkopuolelle sijoitettujen suuri määrä
- korkeat hoitopäivähinnat laitoshoidossa
- + perhehoidossa hoitopäivähinnat Keusoten keskitasoa pienemmät

Vammaispalveluissa

- + Ympäri vuorokautisten asumispalveluiden kustannukset Keusoten keskitasoa pienemmät

Vastaanottopalveluissa

- terveysasemakäynnin yksikköhinta korkea
- Päivystyksen suuri käyttö ja kustannukset
- /+ lääkärikäyntien suuri osuus käynneistä verrattuna hoitajakäynteihin
- + terveysasemakäyntien määrä vähäinen suhteessa väestöpohjaan

Mielenterveys- ja päihdepalveluissa

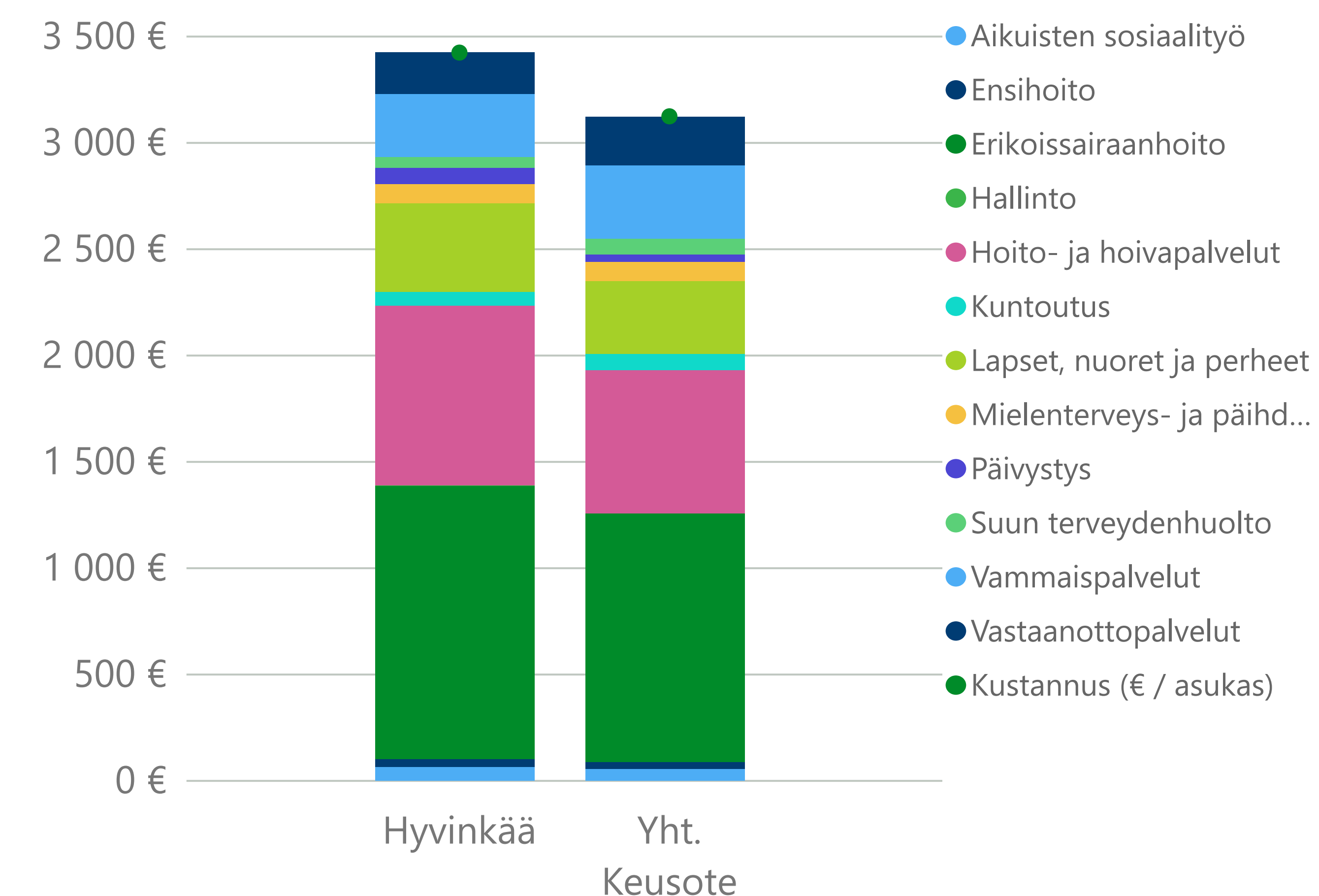
- Palveluiden painottuminen asumispalveluihin ja avopalveluiden vähyys (kokonaiskustannus ei kuitenkaan ole keskitasoa kalliimpi)

Suun terveydenhuolto

- + julkisten palveluiden pienet asukaskohtaiset käyntimäärät ja melko edullinen käyntikustannus

Kunta	Sairastavuus
Hyvinkää	94,30
Keusote	80,80

KUSTANNUKSET TIETOPAKETEITTAIN (€ / asukas)



KUSTANNUKSET TIETOPAKETEITTAIN (€ / asukas)

	Hyvinkää	Yht. Keusote
Oma toiminta		
Hoito- ja hoivapalvelut	846 €	673 €
Lapset, nuoret ja perheet	419 €	341 €
Vammaispalvelut	295 €	347 €
Vastaanottopalvelut	195 €	229 €
Mielenterveys- ja päihdepalvelut	90 €	90 €
Kuntoutus	63 €	78 €
Suun terveydenhuolto	53 €	74 €
Aikuisten sosiaalityö	66 €	57 €
Päivystys	76 €	34 €
Hallinto	1 €	1 €
Kokonaiskustannukset	Hyvinkää	Yht. Keusote
ESH	1 398 €	1 233 €
Oma toiminta	2 027 €	1 891 €
Kokonaiskustannus	3 425 €	3 125 €

3.1. Hyvinkää

Tälle sivulla on esitetty, miten kustannuksia nostavat tekijät vaikuttavat kunnan maksuosuuteen. Kustannuksia laskevia tekijöitä ei ole tässä huomioitu. Tarkoituksena on havainnollistaa havaittujen poikkeamien vaikutusta kustannustasoon kunnittain. Euromääräinen arvo kertoo laskennallisen eron Keusoten keskitasoon. Laskelmassa ei ole huomioitu kuntien erilaisia palvelutarpeita.

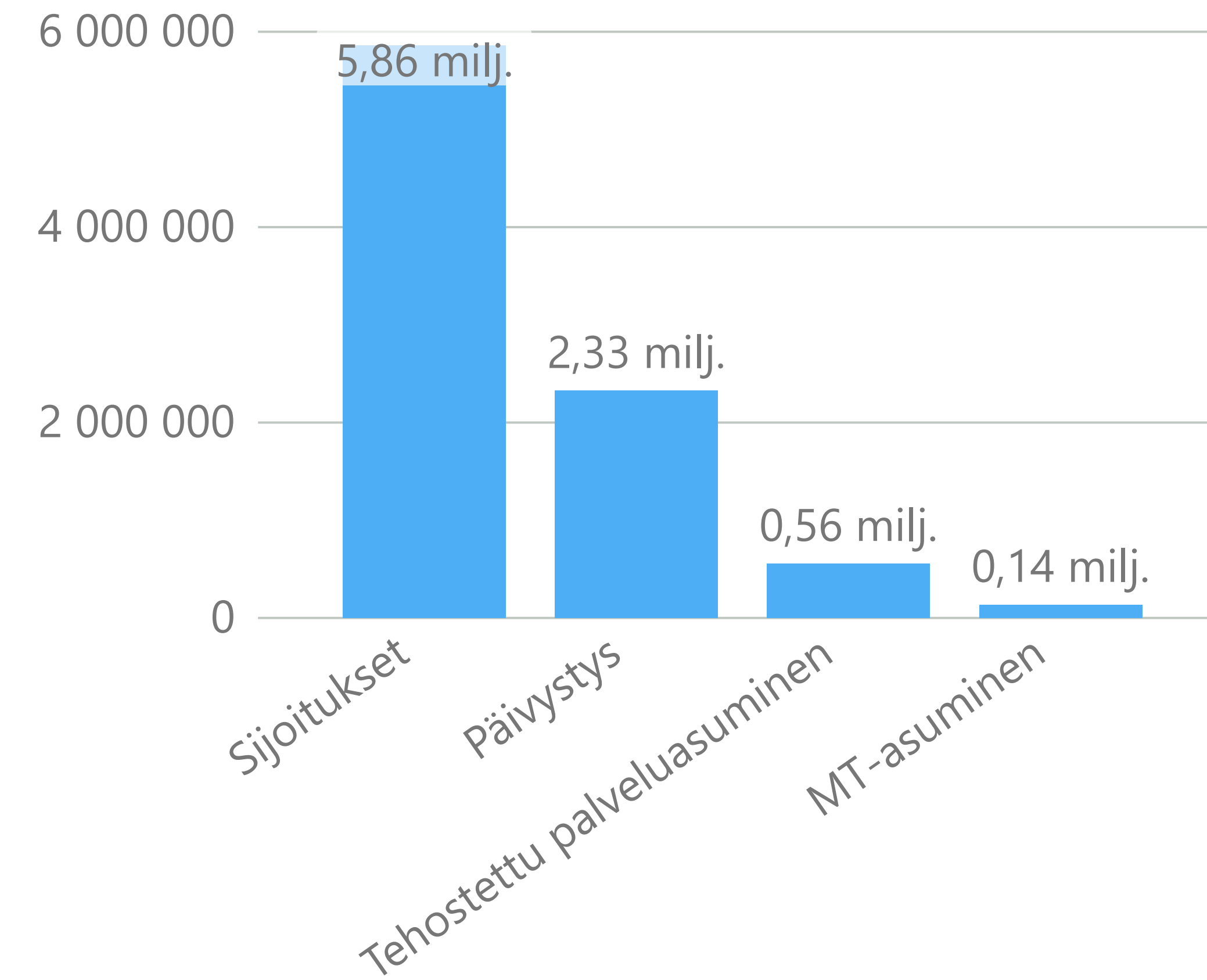
Suuri merkitys kustannuseroon Keusoten keskitasoon nähden, lähes 6 milj. €, syntyy kodin ulkopuolelle sijoitettujen lasten ja nuorten suuresta määrästä suhteessa Keusoten keskitasoon.

Päivystyksen kalleus heijastuu n. 2,3 milj. € kustannuserona keskitasoon.

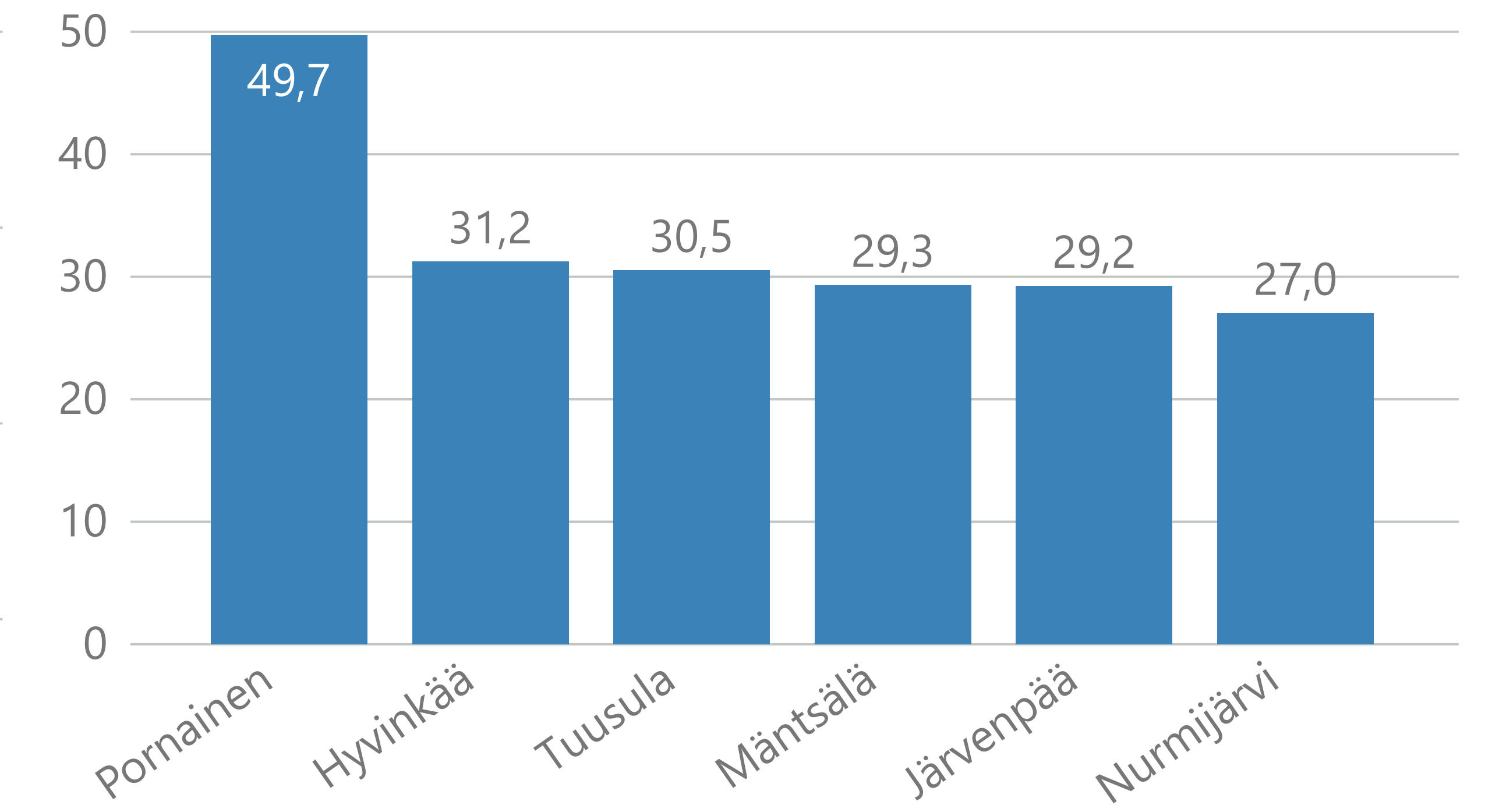
Hoitopäivämäärä iäkkäiden tehostetussa palveluasumisessa on varsin vähän keskitasoa suurempi, mutta keskitasossa senkin kustannus olisi n. 0,6 milj. € matalampi.

Mielenterveysasumisessa on esitetty sekä kevyempi tuettu asuminen (vaaleampi sininen) että ympärivuorokautinen asuminen (tummempi sininen). Hoitopäiviin pohjautuva laskennallinen ero on n. 140 000€.

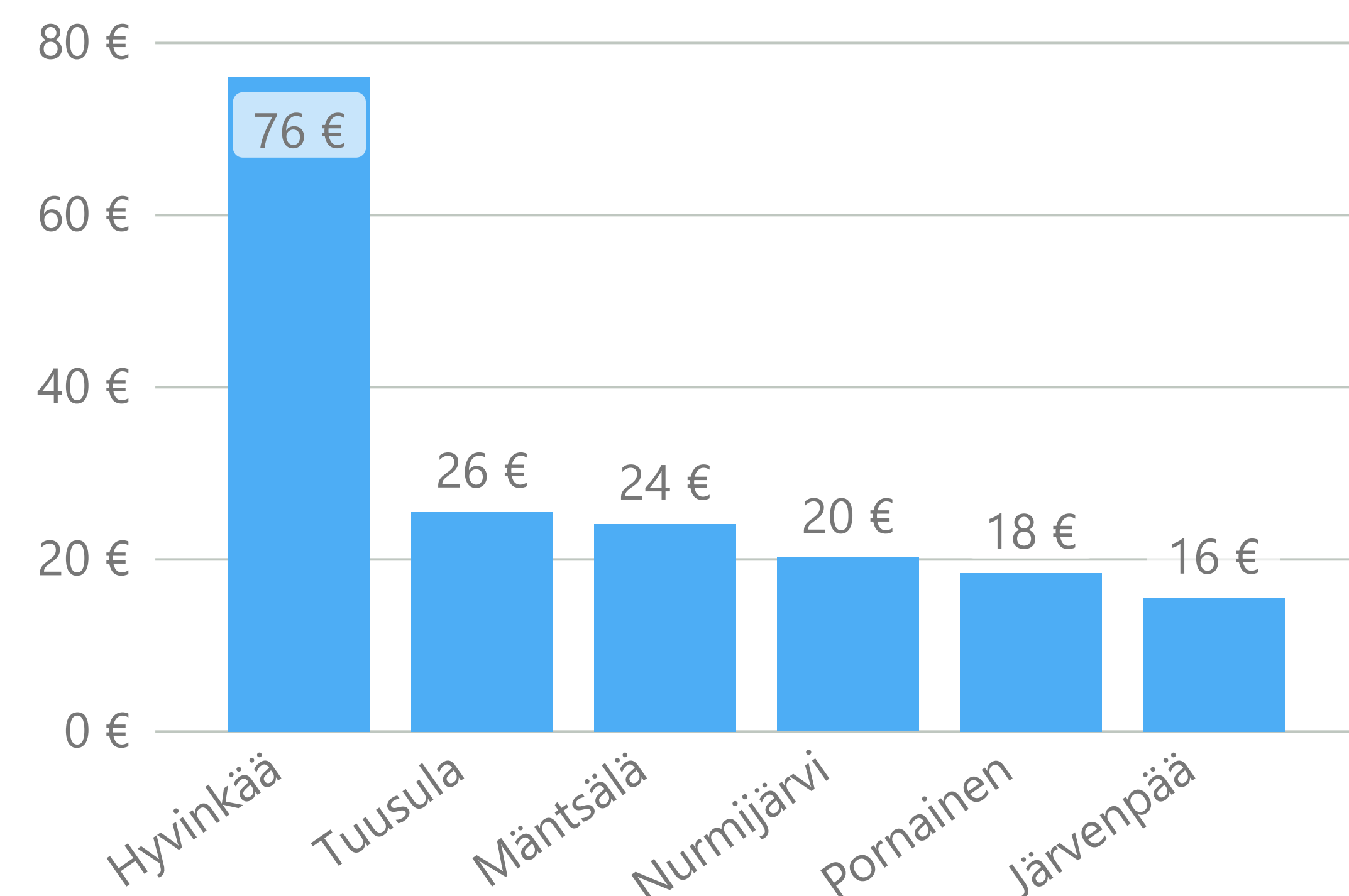
EROT KUNTAYHTYMÄN KESKIARVOON



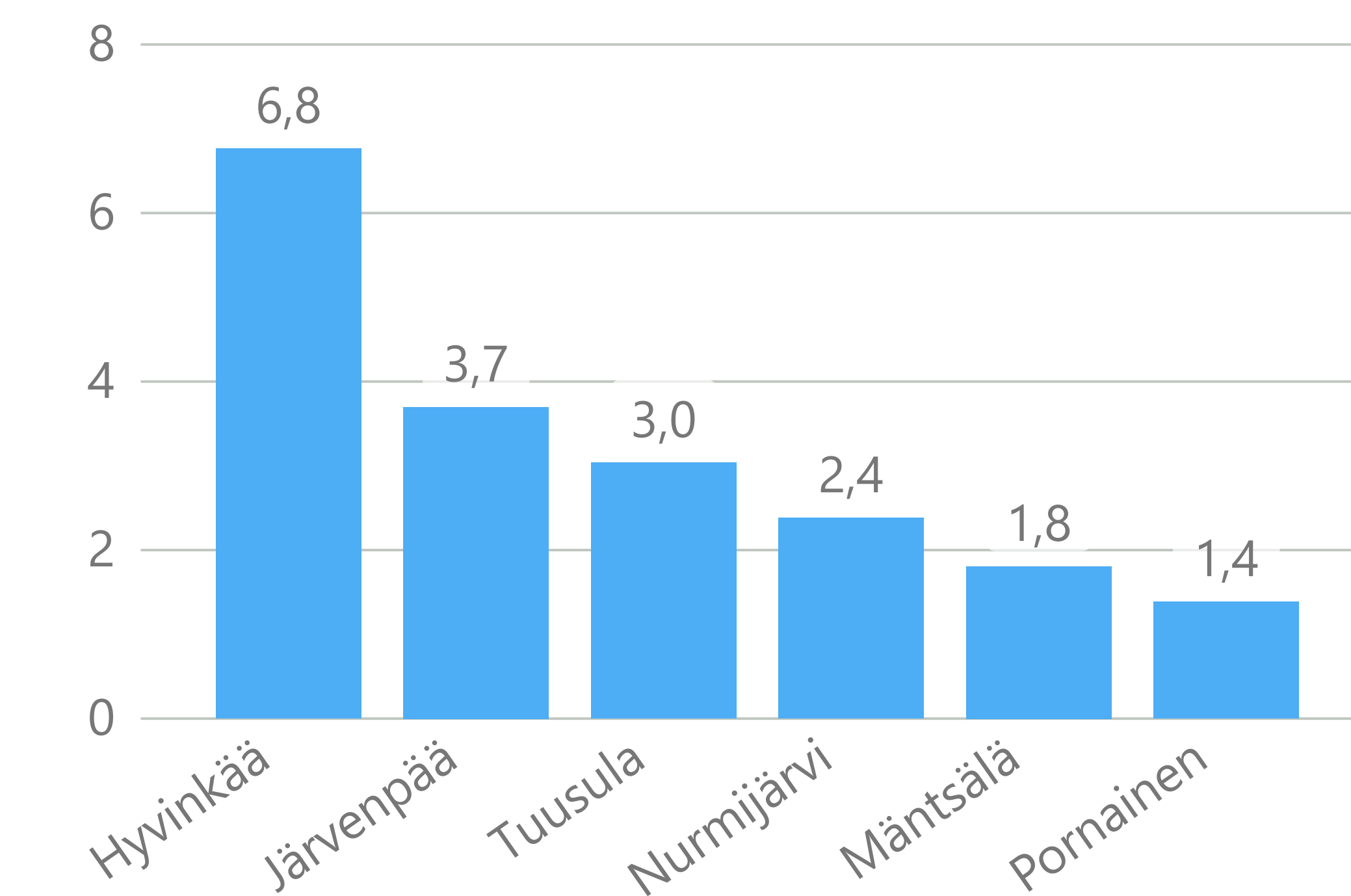
TEHOSTETUN PALVELUASUMISEN HOITOPÄIVIEN MÄÄRÄ (kpl / yli 75-vuotias asukas)



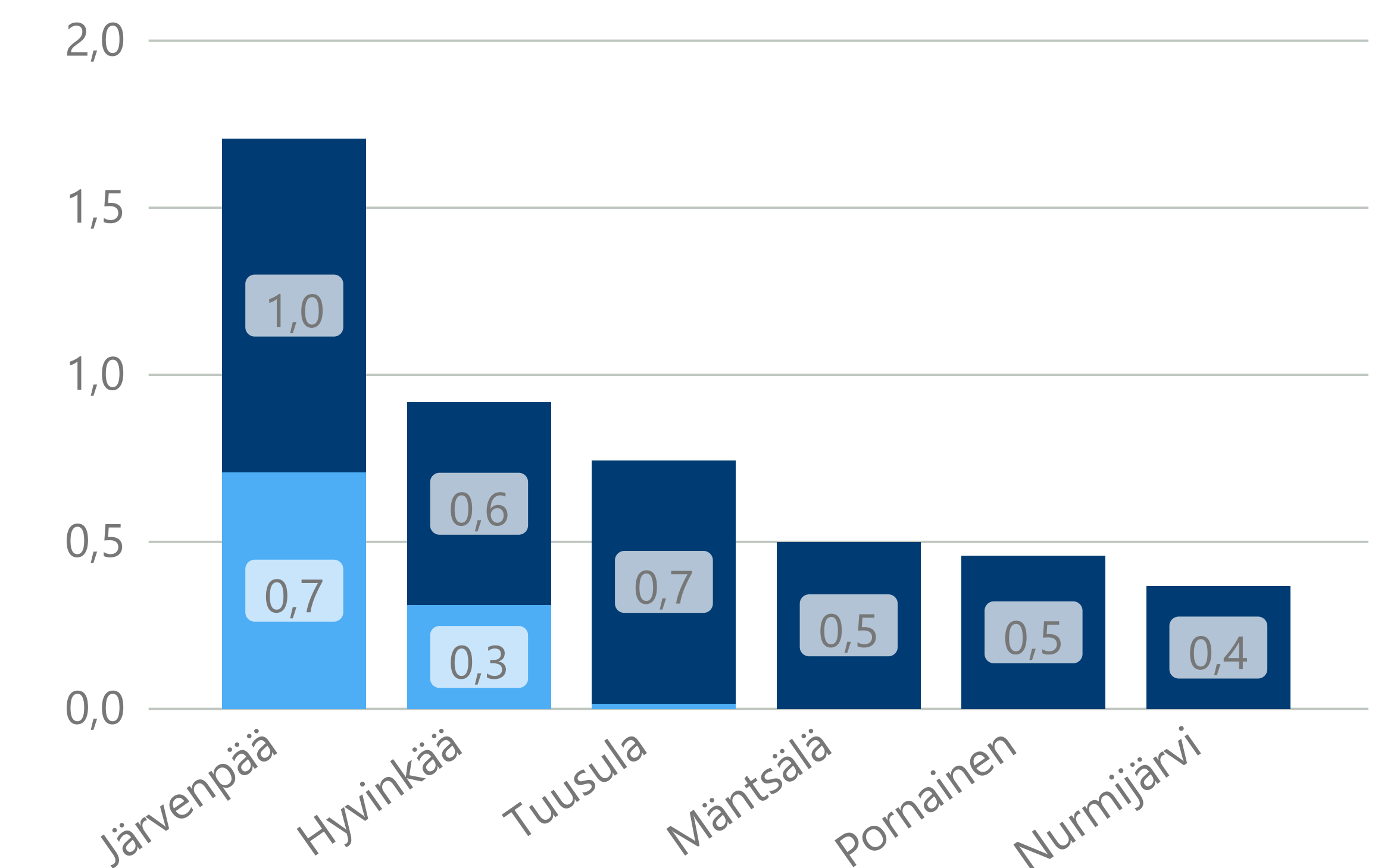
PÄIVYSTYKSEN KUSTANNUS (€ / asukas)



SIJOITETTUIEN HOITOPÄIVÄT (kpl / 0-17-vuotias asukas)



MIELENTERVEYSASUMISEN HOITOPÄIVIEN MÄÄRÄ (kpl / yli 18-vuotias asukas)



3.2. Järvenpää

Järvenpäässä (3210€) maksuosuus on muita kuntia korkeampi mielenterveys- ja vammaispalveluiden osalta ja erikoissairaanhoidon on kolmanneksi kalleinta. Lasten ja nuorten palveluiden kustannustaso on kuntayhtymän keskitasoa kalliimpi relevanttiin ikäryhmään suhteutettuna (alle 18-vuotiaat).

Merkittäviä selittäviä tekijöitä kustannustasoon tietopaketeittain ovat seuraavat (- = kustannuksiin nostavasti vaikuttava tekijä, + = kustannuksiin laskevasti vaikuttava tekijä):

Hoito- ja hoivapalvelut

Kun kustannukset vakioidaan yli 75-vuotiaiden määrällä, on Järvenpään kustannustaso hieman Keusoten keskitasoa korkeampi.

- Palveluiden ostojen osuus on Järvenpäässä Keusoten kunnista pienin. (Yksikkökustannukset ovat ostopalveluissa pääosin omaa toimintaa pienemmät.)
- Perustason kuntoutus ja akuuttiosastohoidon kustannus on kuntayhtymän keskitasoa suurempi, sillä keskimääräinen hoitopäivähinta on korkea. Kiinteistökulut vaikuttavat hoitopäivähintaan.
- + Hoitopäivien määrä on kuitenkin kuntayhtymän pienimpiä sekä osastohoidossa että tehostetussa palveluasumisessa

Vammaispalvelut

- Ympäri vuorokautisten asumispalveluiden suuri määrä verrattuna muihin kuntiin
- Vaikeavammaisten henkilökohtaisen avun kustannukset Keusoten kalleimmat

Lasten, nuorten ja perheiden palvelut

- Sijoitettujen lasten ja nuorten osuus alle 18-vuotiaista on toiseksi suurin, joskin merkittävästi pienempi kuin Hyvinkäällä

Mielenterveys- ja päihdepalvelut

Mielenterveyssairastavuus on korkea, mikä nostaa näiden palveluiden tarvetta (s. 4)

- Asumispalveluiden suuri määrä, mutta myös avohoidon palveluihin sekä kotiin annettaviin palveluihin panostetaan paljon muihin kuntiin nähden.

Vastaanottopalvelut

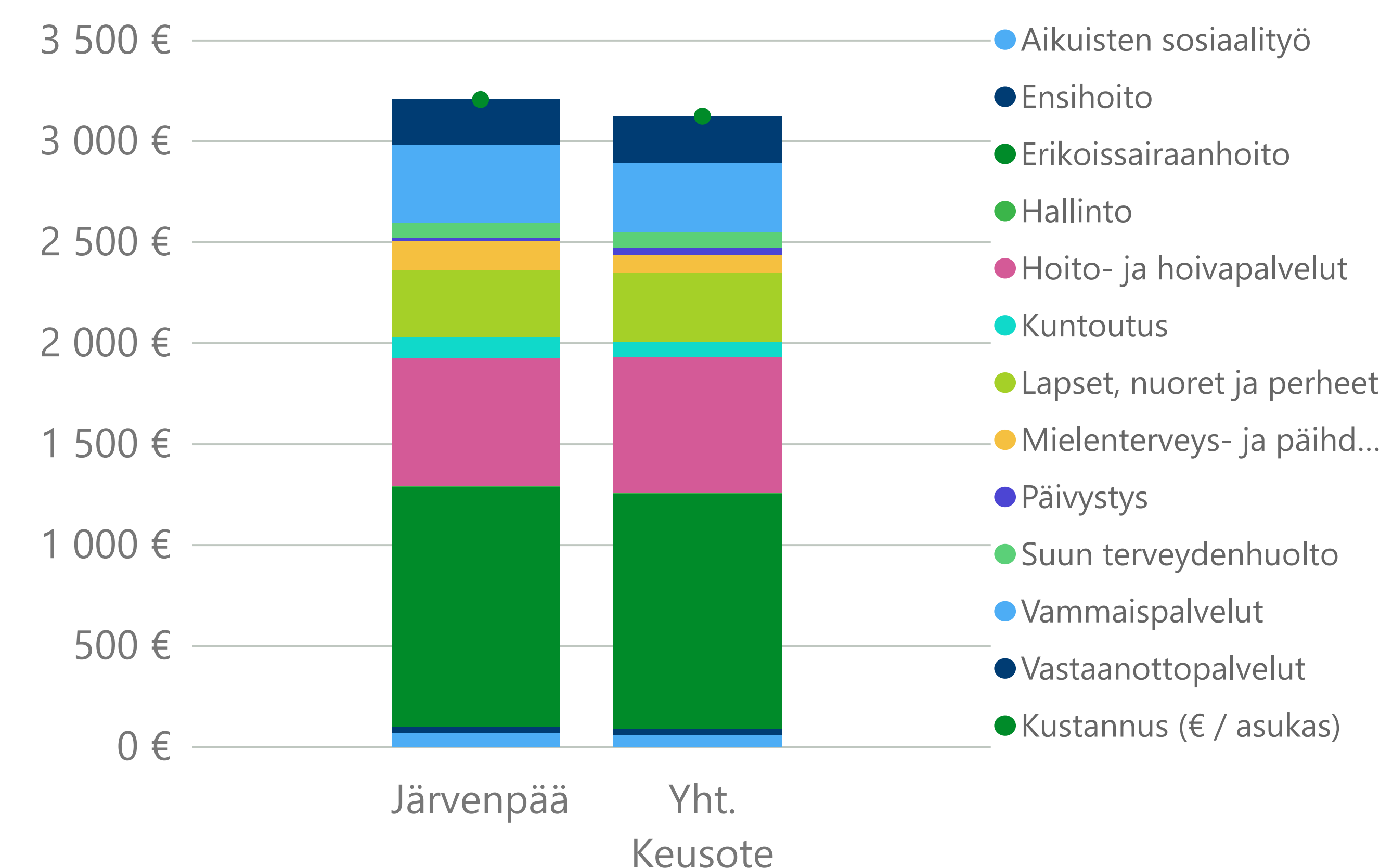
- Vuokrakustannusten osuus poikkeaa muista kunnista
- keskimääräistä hieman korkeammat käyntikohtaiset kustannukset

Aikuisten sosiaalityö

- Varsinaisen aikuisten sosiaalityön muita korkeampien kustannusten johdosta (lähinnä henkilöstökustannuksia)
- Ehkäisevää ja täydentävää toimeentulotukea maksetaan muita kuntia enemmän.

Kunta	Sairastavuus
Järvenpää	79,90
Keusote	80,80

KUSTANNUKSET TIETOPAKETEITTAIN (€ / asukas)



KUSTANNUKSET TIETOPAKETEITTAIN (€ / asukas)

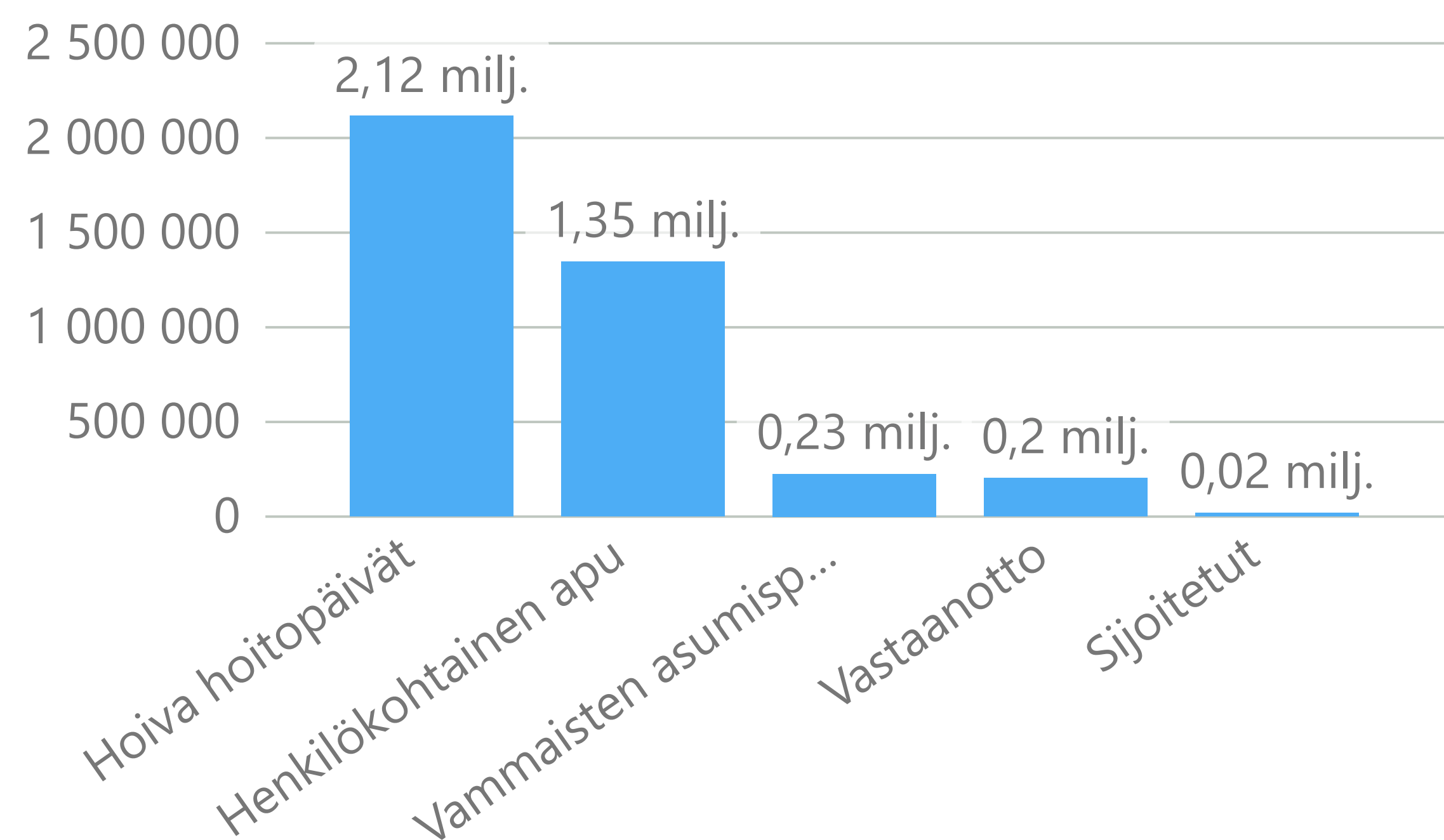
Oma toiminta	Järvenpää	Yht. Keusote
Hoito- ja hoivapalvelut	636 €	673 €
Vammaispalvelut	385 €	347 €
Lapset, nuoret ja perheet	332 €	341 €
Vastaanottopalvelut	224 €	229 €
Mielenterveys- ja päihdepalvelut	146 €	90 €
Kuntoutus	105 €	78 €
Suun terveydenhuolto	74 €	74 €
Aikuisten sosiaalityö	68 €	57 €
Päivystys	16 €	34 €
Hallinto	1 €	1 €
Kokonaiskustannukset	Järvenpää	Yht. Keusote
ESH	1 237 €	1 233 €
Oma toiminta	1 971 €	1 891 €
Kokonaiskustannus	3 208 €	3 125 €

3.2. Järvenpää

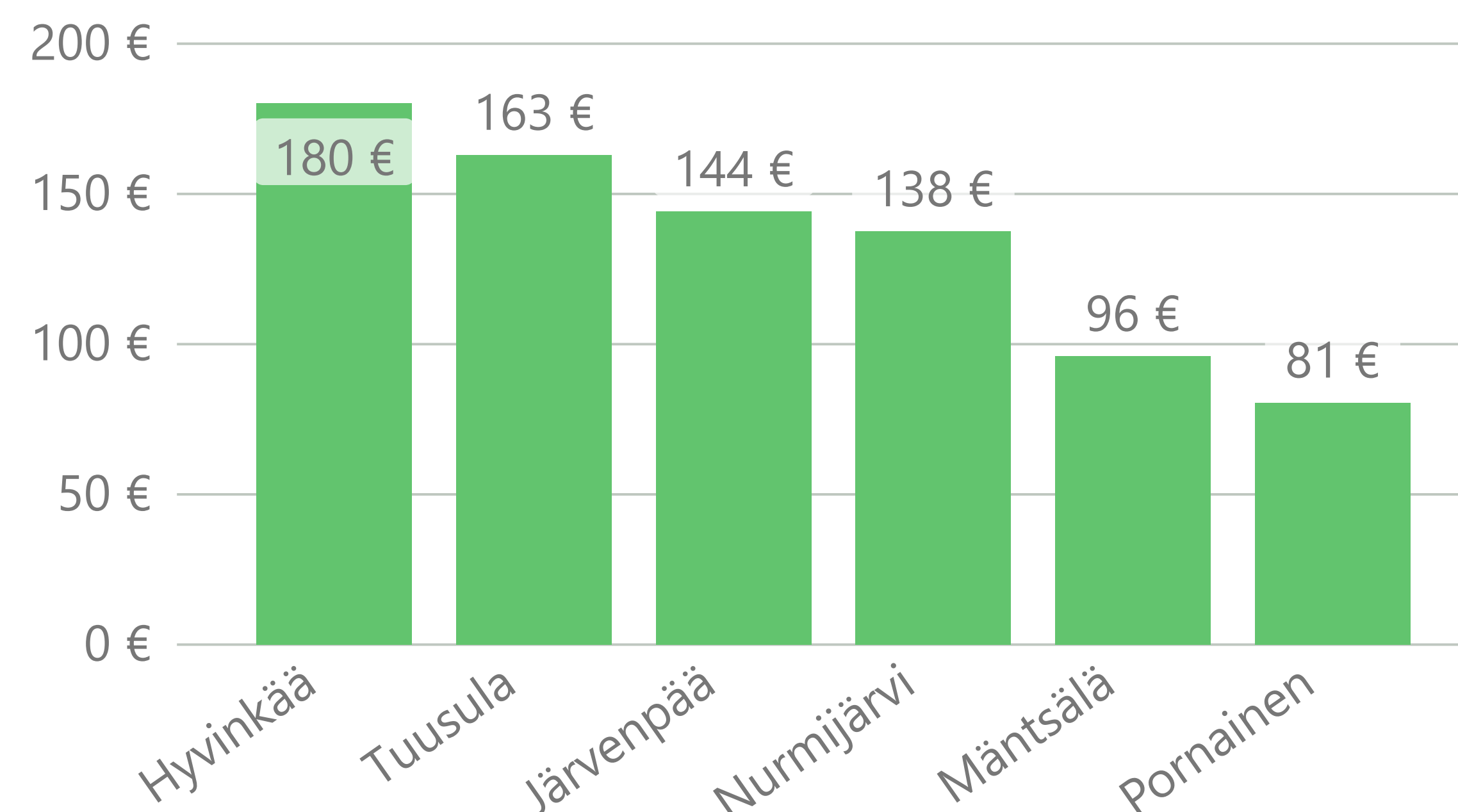
Järvenpäässä edellisellä sivulla esitetyistä poikkeamista suurin kustannusero Keusoten keskitasoon on ikäihmisten pitkäaikaisen hoidon ja tehostetun palveluasumisen korkeampien hoitopäiväkustannusten laskennallinen 2 milj.€ ero. Henkilökohtaisen avun kustannukset vammaispalveluissa olisivat puolestaan 1,4 milj.€ pienemmät keskitasossa. Vammaisten asumispalveluiden kokonaiskustannusten ja vastaanottopalveluiden käyntihintojen kustannusten ero kuntayhtymän keskitasoon on molempien osalta n. 200 000€. Sijoitettujen osuus lapsista ja nuorista sekä kodin ulkopuolelle sijoitettujen hoitopäivien määrä ikäluokkaan suhteutettuna on kuntayhtymän toiseksi korkein, mutta lähellä kuntayhtymän keskitasoa kustannuksiltaan (Huom. Hyvinkään poikkeavuus nostaa keskitasoa.)

Tällä sivulla on esitetty, miten kustannuksia nostavat tekijät vaikuttavat kunnan maksuosuuteen. Kustannuksia laskevia tekijöitä ei ole tässä huomioitu. Tarkoituksena on havainnollistaa havaittujen poikkeamien vaikutusta kustannustasoon kunnittain. Euromääräinen arvo kertoo laskennallisen eron Keusoten keskitasoon. Laskelmassa ei ole huomioitu kuntien erilaisia palvelutarpeita.

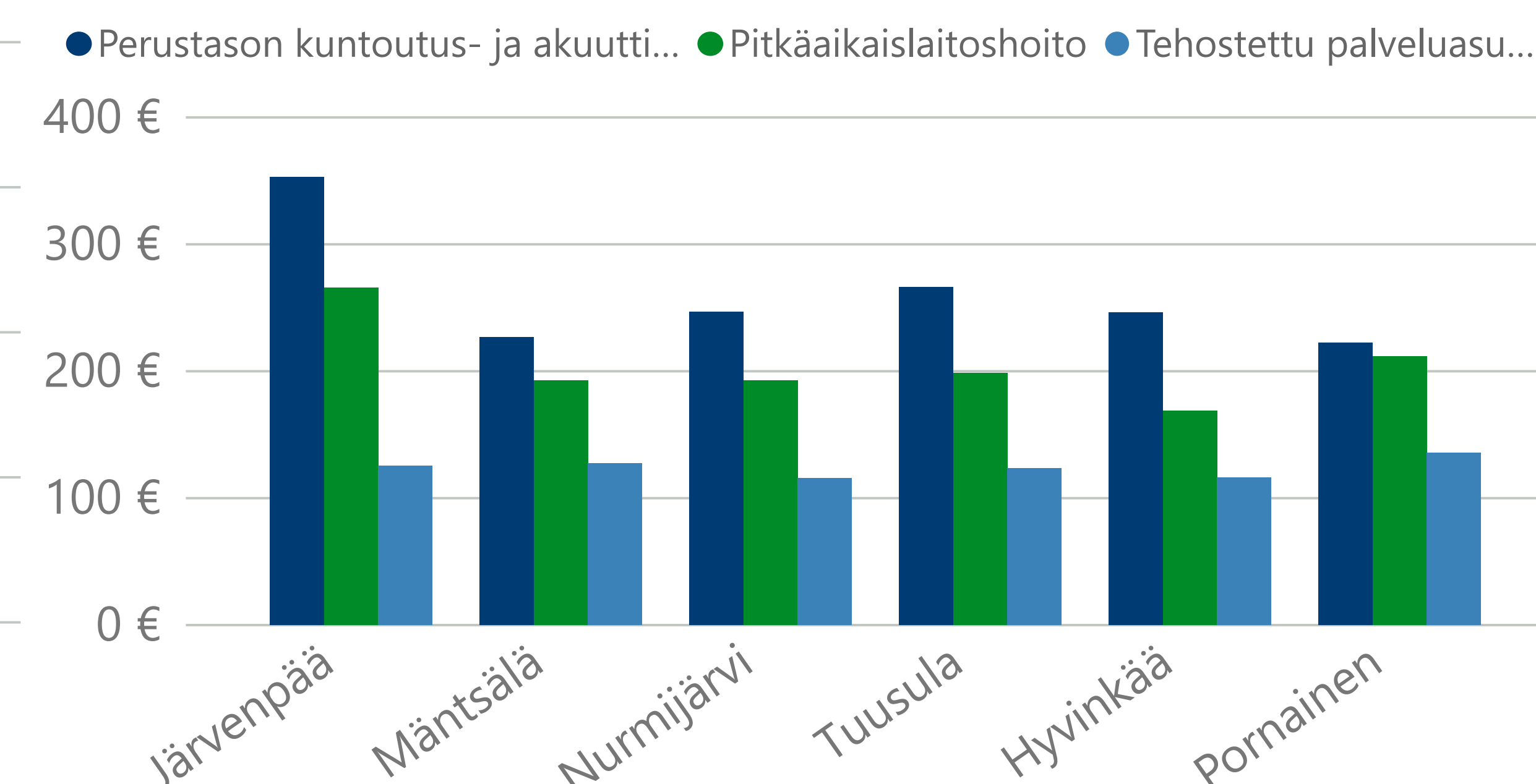
EROT KUNTAYHTYMÄN KESKIAARVOON



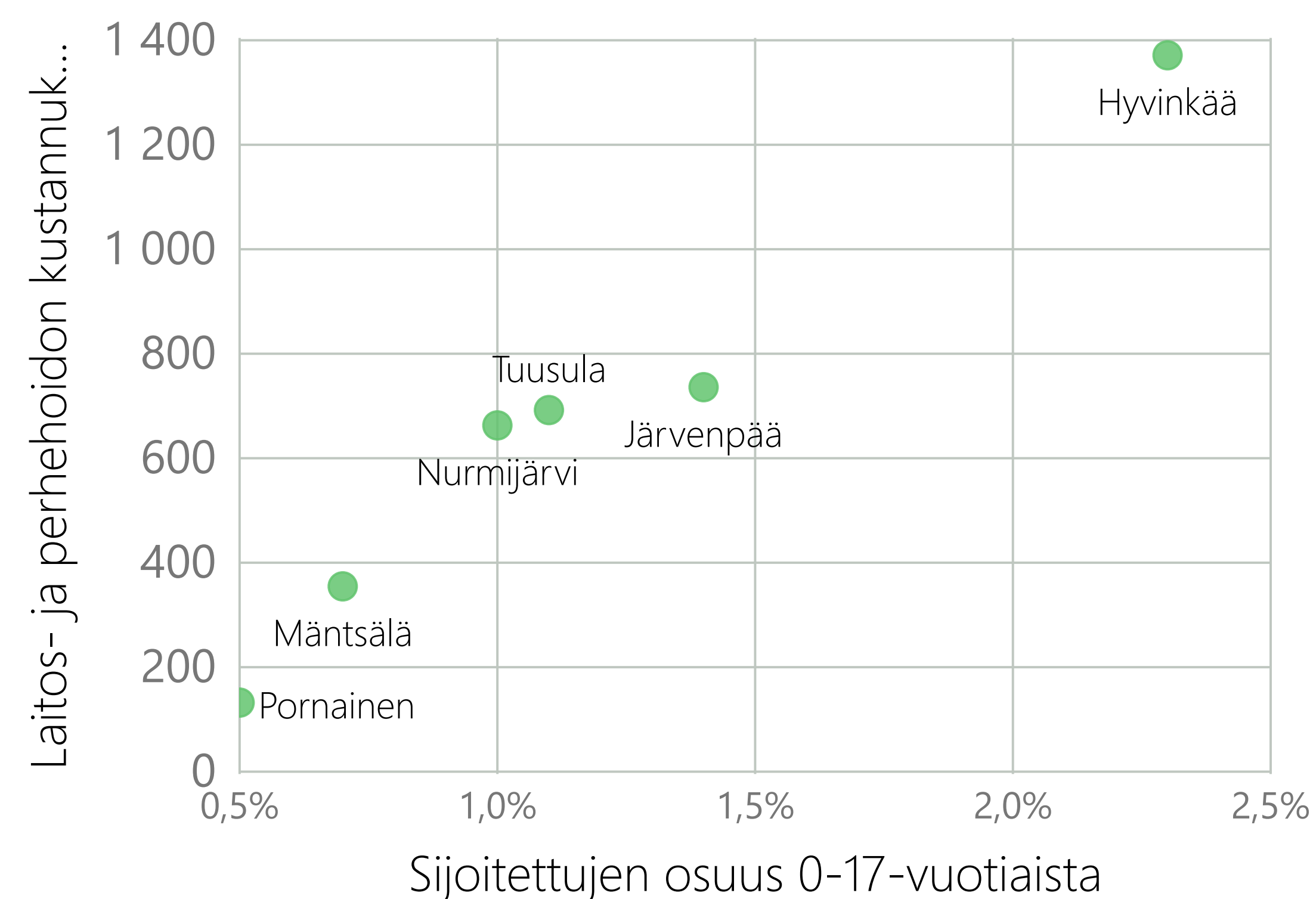
VASTAANOTTOPALVELUIDEN KÄYNTIKOHTAINEN KUSTANNUS (€ / käynti)



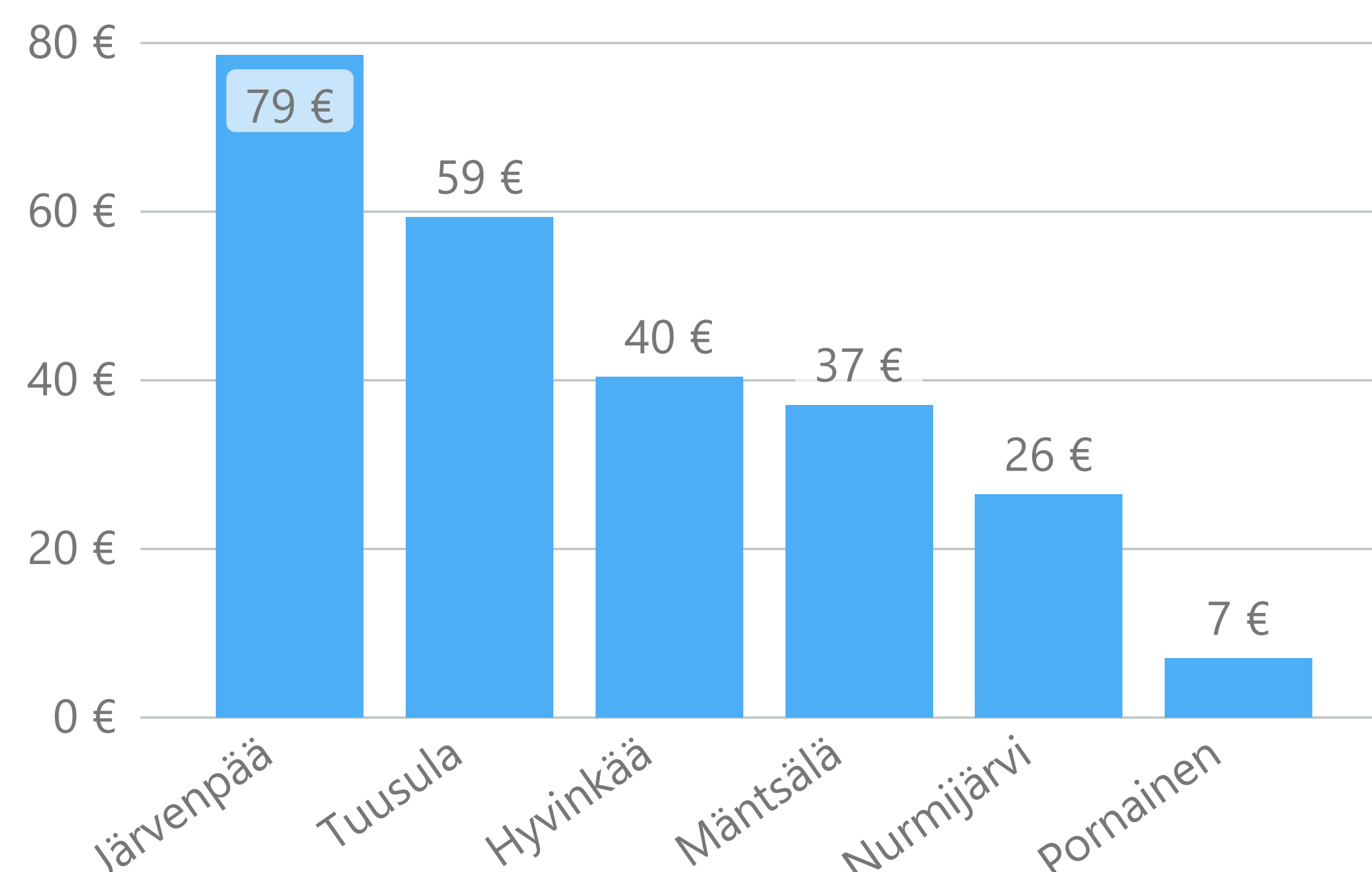
HOIVAPALVELUIDEN HOITOPÄIVÄHINNAT (€ / hoitopäivä)



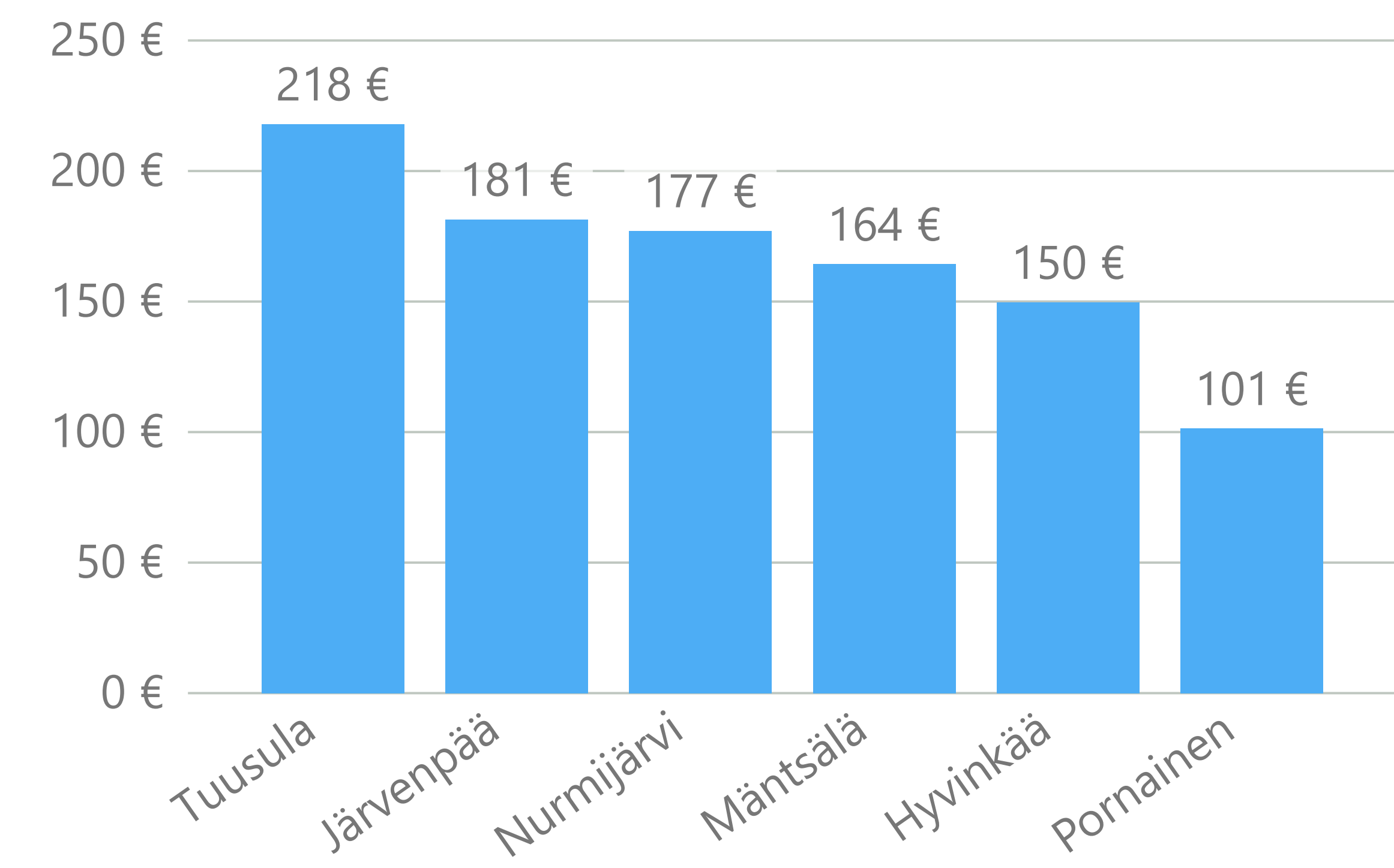
KUSTANNUKSET JA SIOJITETTUIEN OSUUS 0-17-VUOTIAISTA ASUKKAISTA



HENKILÖKOHTAISEN AVUN KUSTANNUKSET (€ / asukas)



VAMMAISTEN ASUMISPALVELUKUSTANNUKSET (€ / asukas)



3.3. Tuusula

Tuusulassa kustannustaso on Keusoten keskitasoa korkeampi vammaispalveluissa, vastaanottopalveluissa ja suun terveydenhuollon palveluissa.

Merkittäviä selittäviä tekijöitä kustannustasoon tietopaketeittain ovat seuraavat (- = kustannuksiin nostavasti vaikuttava tekijä, + = kustannuksiin laskevasti vaikuttava tekijä):

Hoivapalvelut

- + Hoitopäiviä muodostuu ympärivuorokautisessa hoidossa keskimääräistä vähemmän (peittävyys keskimääräistä matalampi)
- + Hoitopäivähinnat ovat keskimääräistä pienemmät.
- + Kotihoidon (yli 75-v) käyntejä muodostuu vähän

Lasten, nuorten ja perheiden palvelut

- laitoshoidon sijoituksia (hoitopäivät) on keskitasoa enemmän, ja sijoitukset painottuvat muita kuntia enemmän laitoshoidon perhehoitoon.

Vammaispalvelut

- vammaispalvelut ovat Keusoten kalleimpia lähes kaikilta osa-alueiltaan omaishoidon tuesta laitoshoidon.

Vastaanottopalvelut

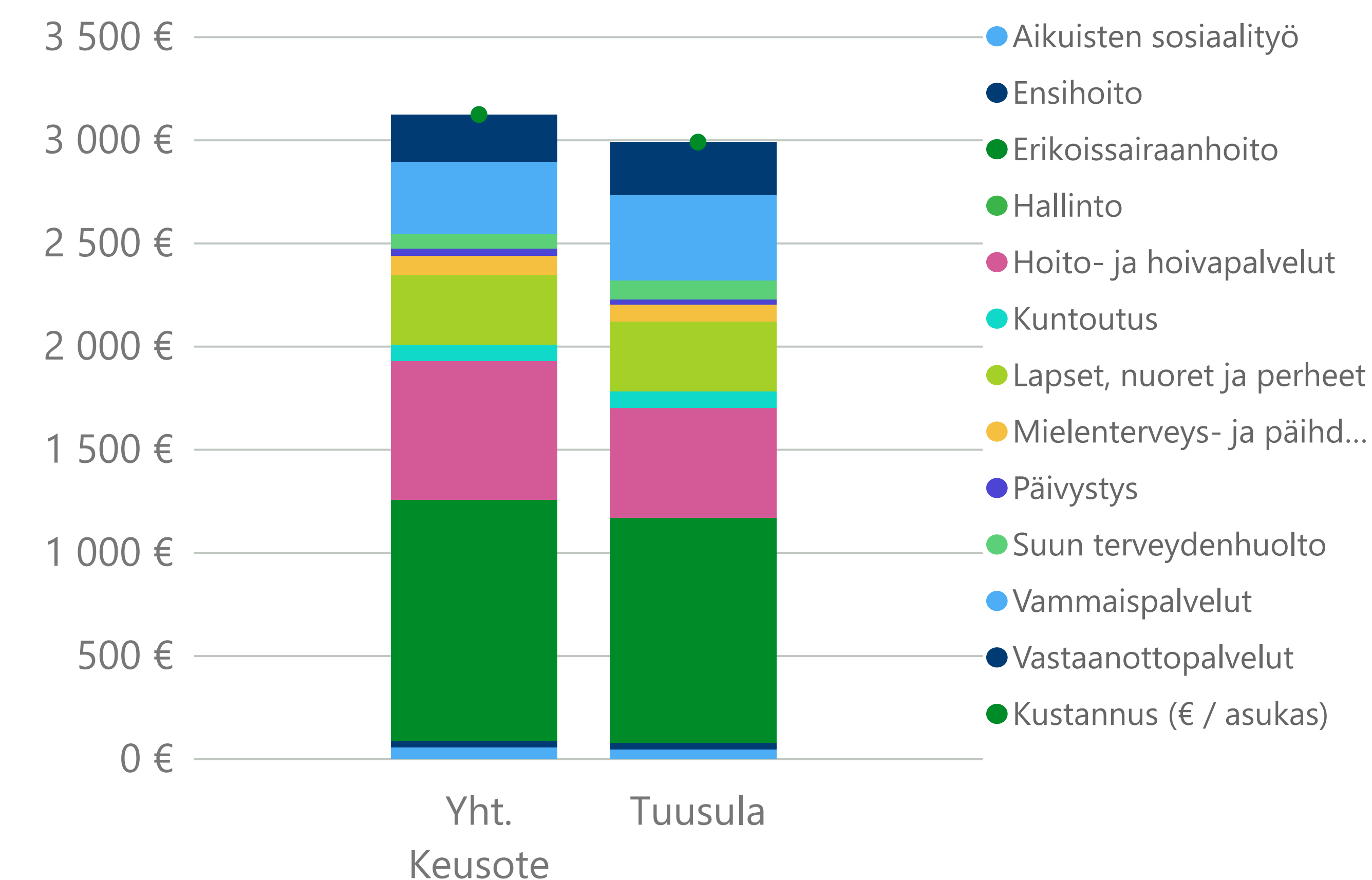
-Keskimääräinen käyntikustannus on Keusoten kunnista toiseksi kallein

Suun terveydenhuolto

- Käyntejä julkisissa palveluissa on asukkailla paljon
- Keskimääräinen käyntikustannus on kuntien keskitasoa hieman kalliimpi

Kunta	Sairastavuus
Keusote	80,80
Tuusula	76,60

KUSTANNUKSET TIETOPAKETEITTAIN (€ / asukas)



KUSTANNUKSET TIETOPAKETEITTAIN (€ / asukas)

Oma toiminta	Tuusula	Yht. Keusote
Hoito- ja hoivapalvelut	534 €	673 €
Vammaispalvelut	413 €	347 €
Lapset, nuoret ja perheet	341 €	341 €
Vastaanottopalvelut	257 €	229 €
Mielenterveys- ja päihdepalvelut	80 €	90 €
Suun terveydenhuolto	93 €	74 €
Kuntoutus	78 €	78 €
Aikuisten sosiaalityö	47 €	57 €
Päivystys	26 €	34 €
Hallinto	1 €	1 €
Kokonaiskustannukset	Tuusula	Yht. Keusote
ESH	1 148 €	1 233 €
Oma toiminta	1 843 €	1 891 €
Kokonaiskustannus	2 991 €	3 125 €

3.3. Tuusula

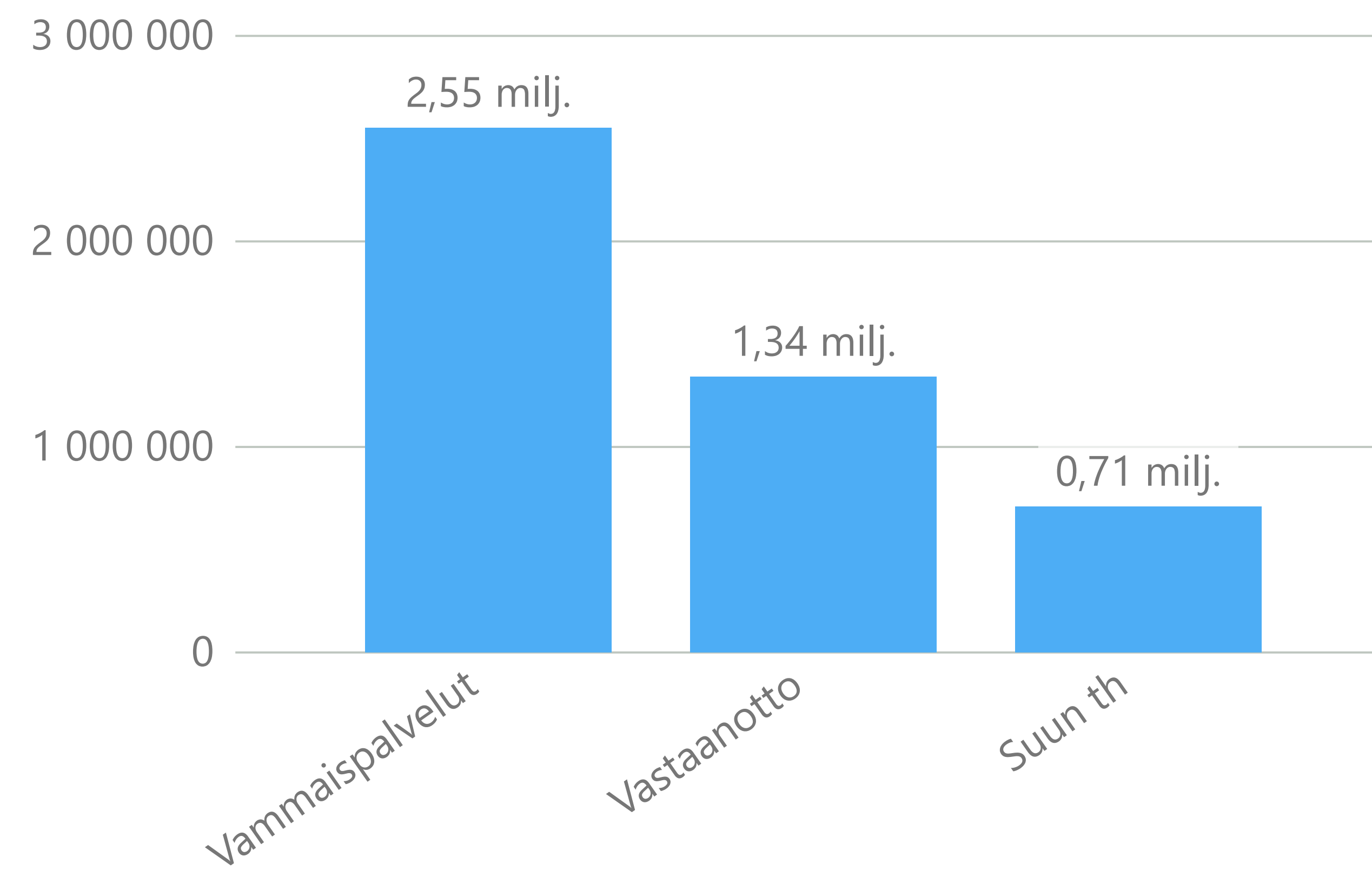
Suurin ero kuntayhtymän keskitasoon on Tuusulassa vammaispalveluissa, lähes 2,6 milj.€.

Vastaanottopalveluiden hieman korkeamman käyntikustannuksen vaikutus on sekin 1,3 milj.€

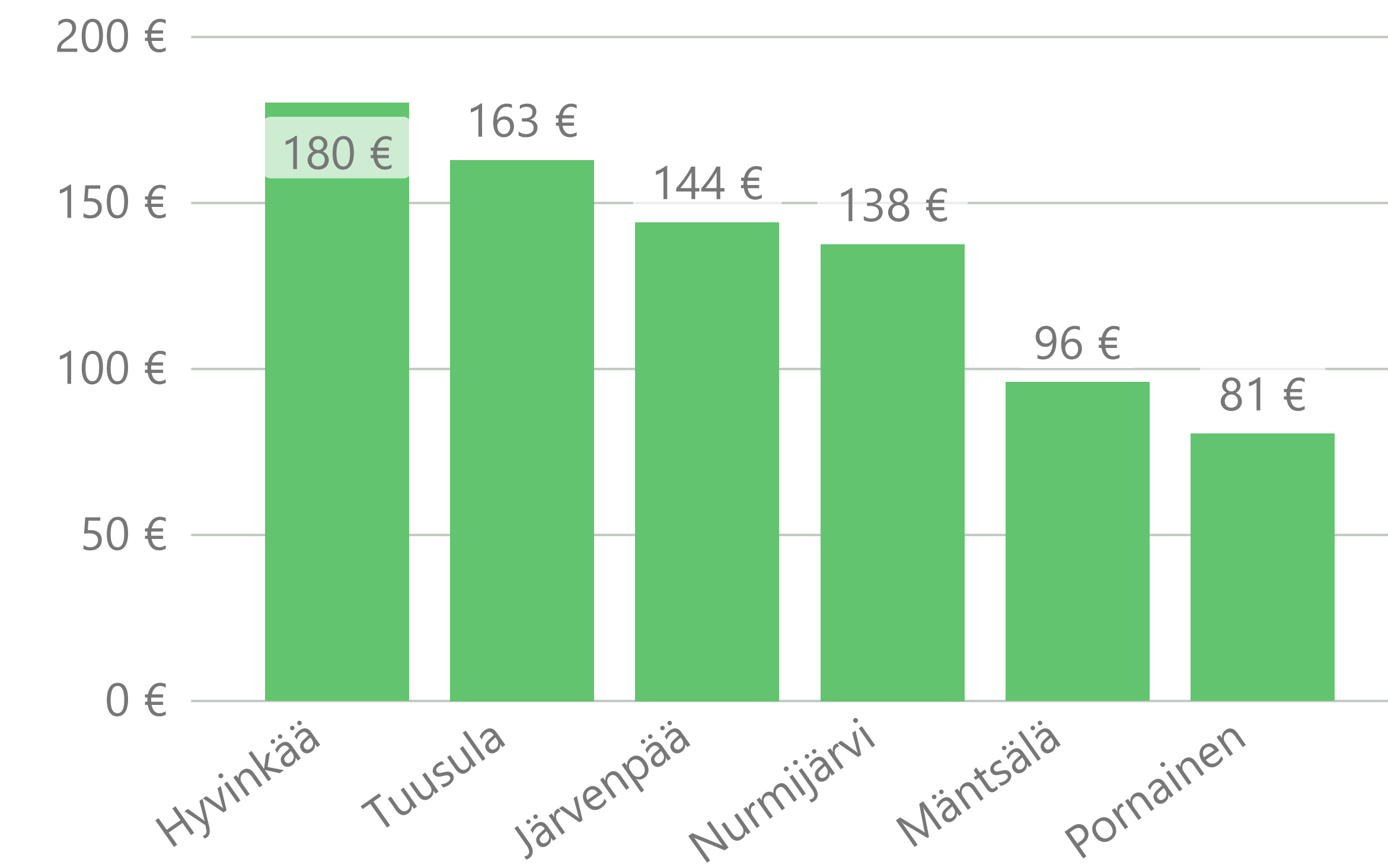
Suun terveydenhuollossa käyntikustannuksen ja väestöpohjaan nähden keskimääräistä suuremman käytön laskennallinen ero on yhteensä n. 0,7 milj.€

Tällä sivulla on esitetty, miten kustannuksia nostavat tekijät vaikuttavat kunnan maksuosuuteen. Kustannuksia laskevia tekijöitä ei ole tässä huomioitu. Tarkoituksena on havainnollistaa havaittujen poikkeamien vaikutusta kustannustasoon kunnittain. Euromääräinen arvo kertoo laskennallisen eron Keusoten keskitasoon. Laskelmassa ei ole huomioitu kuntien erilaisia palvelutarpeita.

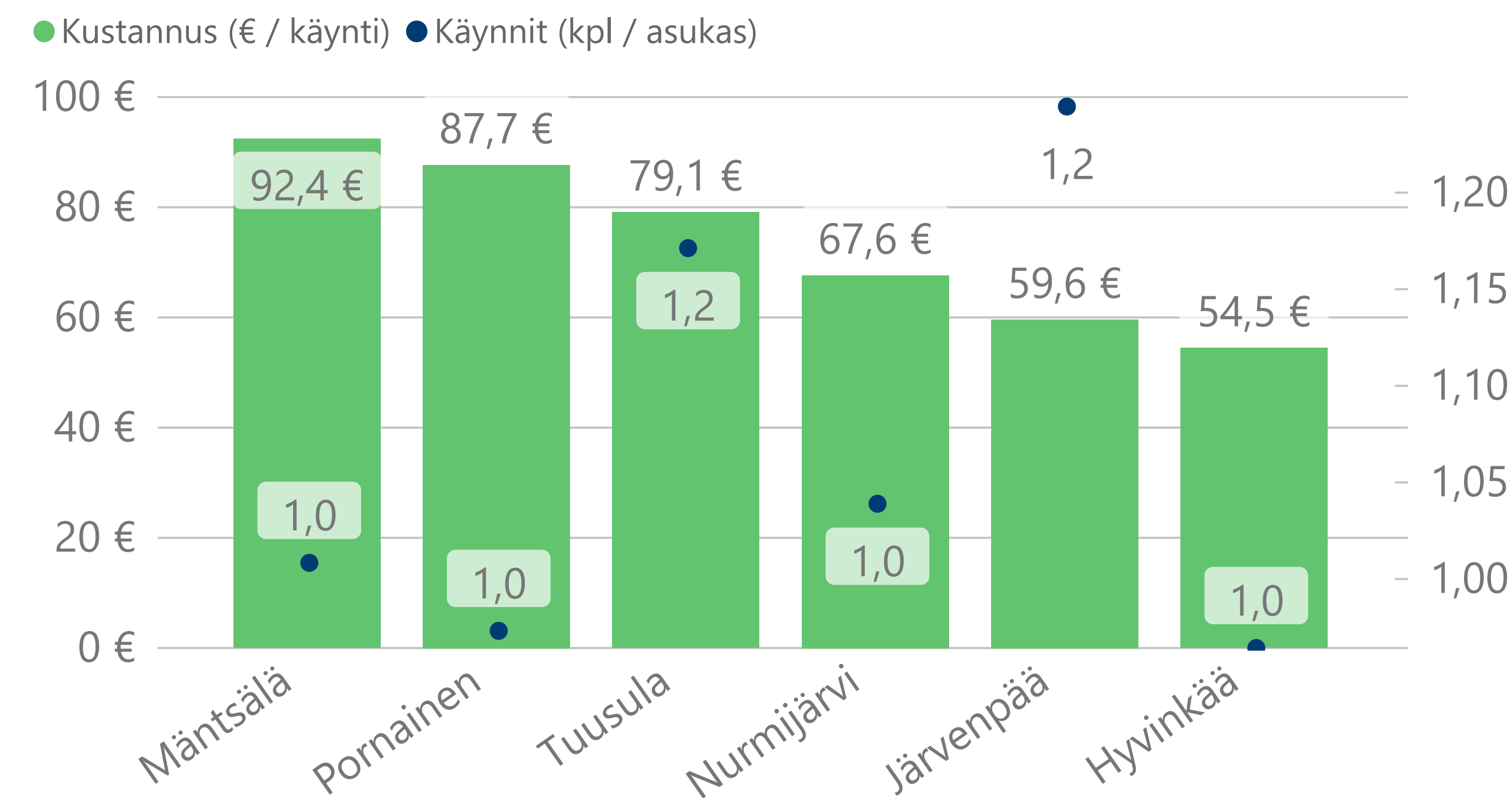
EROT KUNTAYHTYMÄN KESKIVERTOON



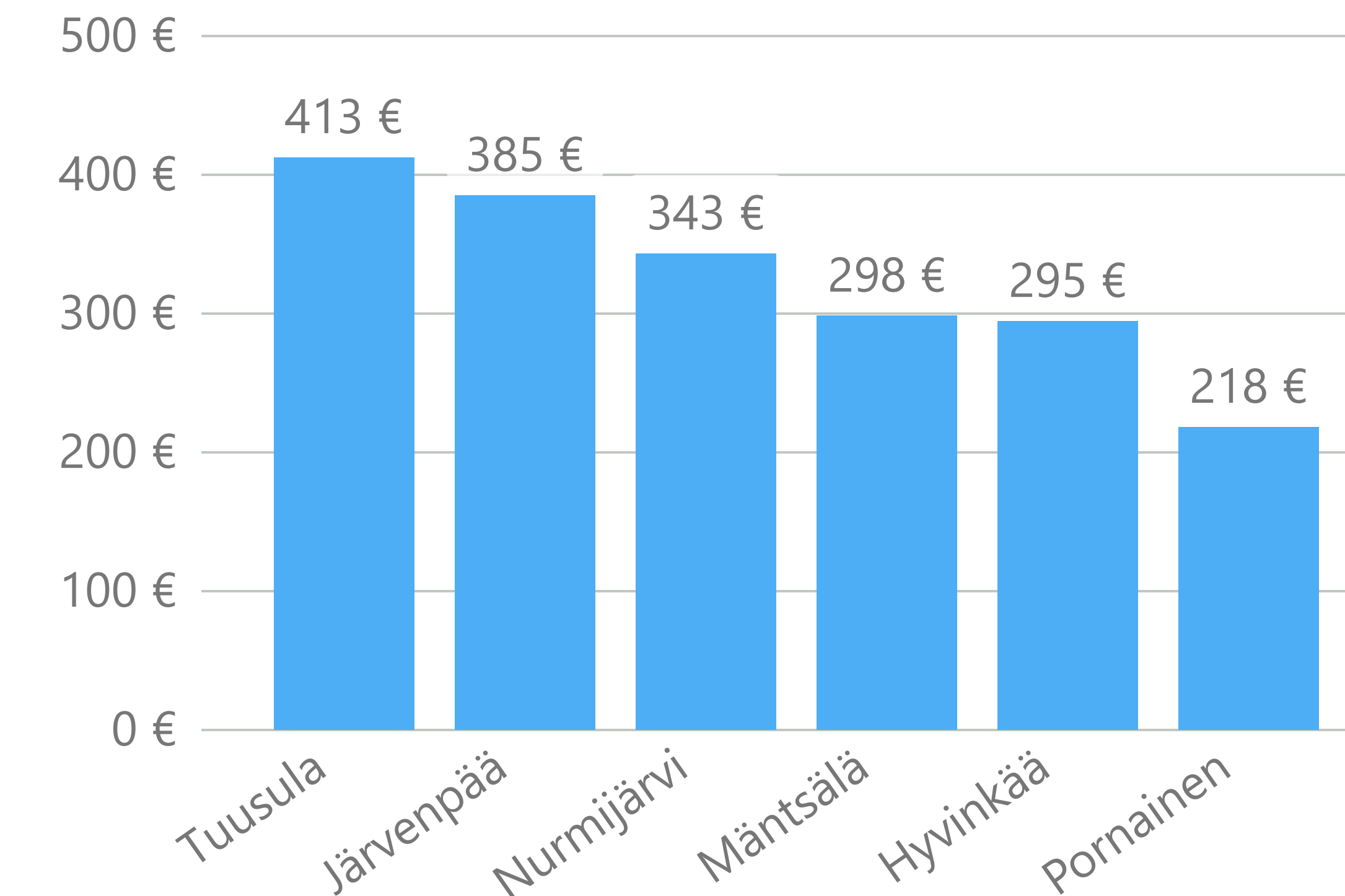
VASTAANOTTOPALVELUIDEN KÄYNTIKOHTAINEN KUSTANNUS (€ / käynti)



SUUN TERVEYDENHUOLLON KÄYNTIKOHTAINEN KUSTANNUS (€ / käynti)



VAMMAISPALVELUN KUSTANNUKSET (€ / asukas)



3.4. Nurmijärvi

Nurmijärvellä kustannustaso on Keusoten keskitasoa korkeampi vain vastaanottopalveluissa.

Merkittäviä selittäviä tekijöitä kustannustasoon tietopaketeittain ovat seuraavat (- = kustannuksiin nostavasti vaikuttava tekijä, + = kustannuksiin laskevasti vaikuttava tekijä):

Hoito- ja hoivapalvelut

- + Kotihoidon käyntihinta on kuntayhtymän keskitasoa edullisempi
- + Kotihoidon käyntimääräkin on keskitasoa hieman pienempi
- Pitkäaikaisen laitoshoidon määrä ja kustannus on kuntayhtymän suurin.

Vammaispalvelut

- + henkilökohtaisen avun muita kuntia pienemmät kustannukset

Lasten, nuorten ja perheiden palvelut

- Yksikkökustannukset sijoituksissa ovat Keusoten kalleimmat (laitossijoitus n. 370€/pv ja perhesijoitus n. 130€/pv).

Vastaanottopalvelut

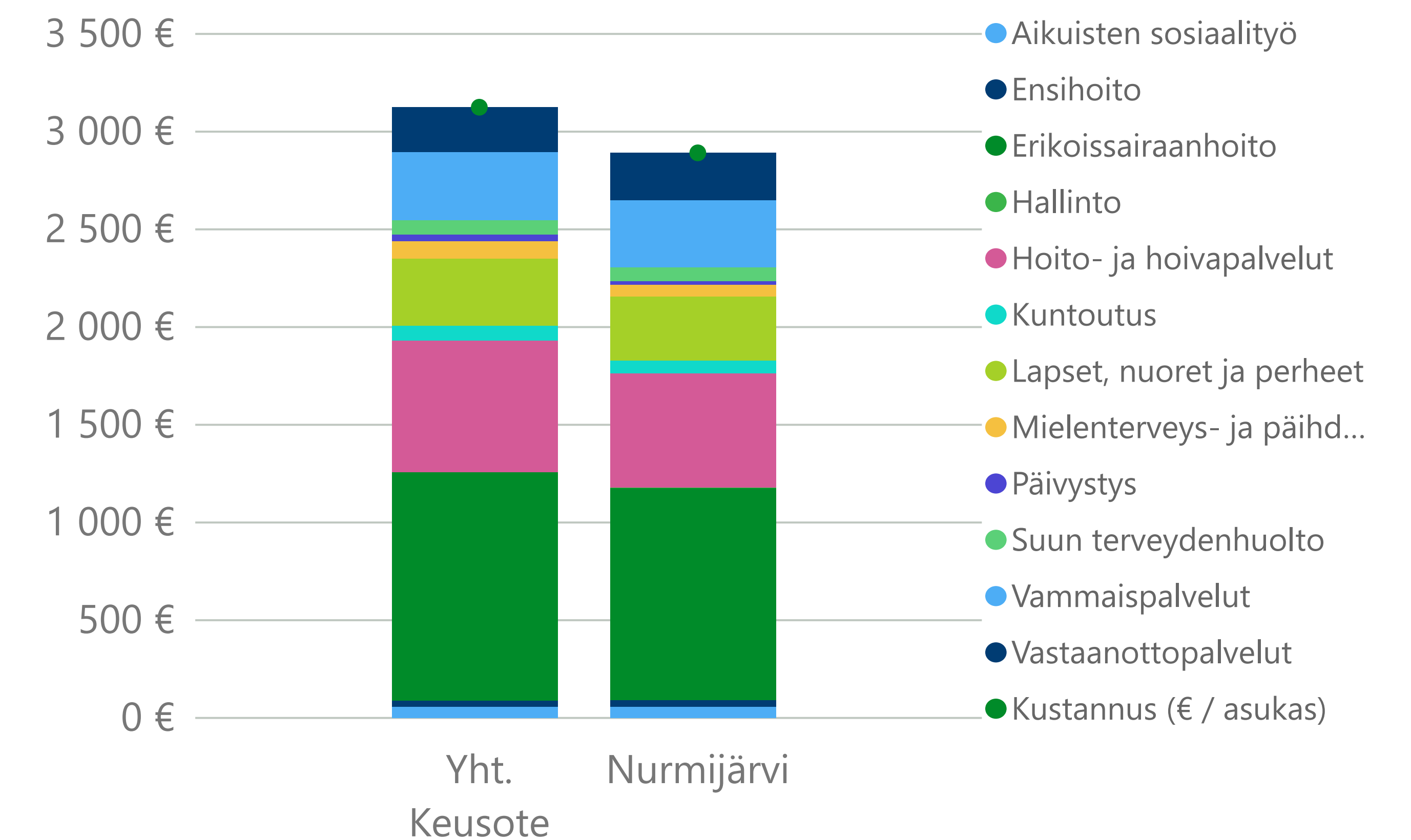
- Käyntejä asukkailla keskitasoa enemmän (1,8 kpl vuodessa asukasta kohden)
- Palveluiden ostojen osuus on muita kuntia hieman suurempi
- +/-Lääkärikäyntien osuus kaikista käynneistä on kuntayhtymän keskitasoa suurempi, lähes 60 %.

Mielenterveys- ja päihdepalvelut

- kokonaiskustannus on pieni kuntayhtymän keskitasoon nähden, mutta kustannusrakenne painottuu raskaampiin palveluihin

Kunta	Sairastavuus
Keusote	80,80
Nurmijärvi	72,10

KUSTANNUKSET TIETOPAKETEITTAIN (€ / asukas)



KUSTANNUKSET TIETOPAKETEITTAIN (€ / asukas)

Oma toiminta	Nurmijärvi	Yht. Keusote
Hoito- ja hoivapalvelut	585 €	673 €
Vammaispalvelut	343 €	347 €
Lapset, nuoret ja perheet	328 €	341 €
Vastaanottopalvelut	242 €	229 €
Mielenterveys- ja päihdepalvelut	59 €	90 €
Suun terveydenhuolto	70 €	74 €
Kuntoutus	65 €	78 €
Aikuisten sosiaalityö	58 €	57 €
Päivystys	20 €	34 €
Hallinto	1 €	1 €
Kokonaiskustannukset		
ESH	1 140 €	1 233 €
Kokonaiskustannus	2 892 €	3 125 €
Oma toiminta	1 752 €	1 891 €

3.4. Nurmijärvi

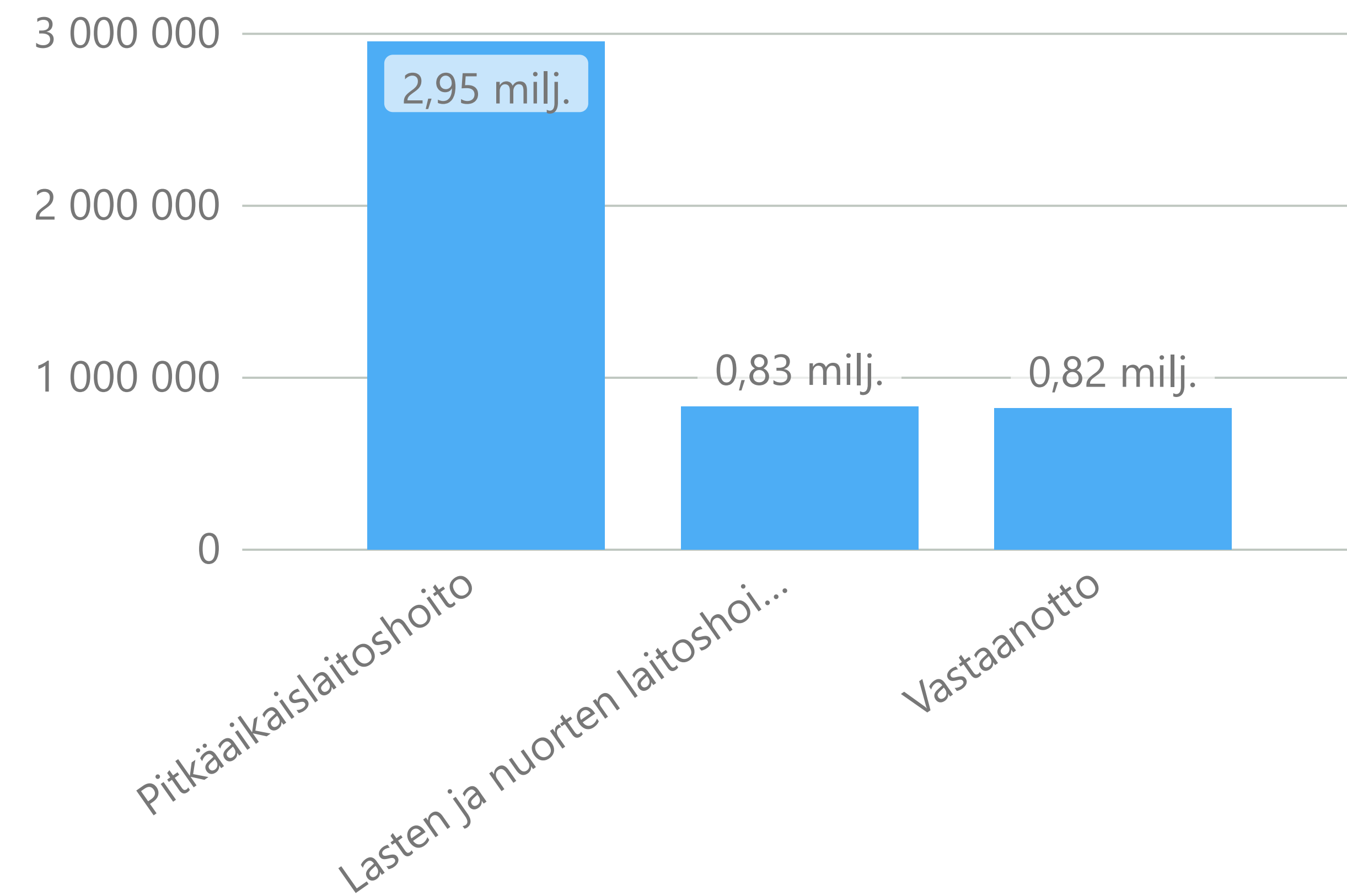
Tällä sivulla on esitetty, miten kustannuksia nostavat tekijät vaikuttavat kunnan maksuosuuteen. Kustannuksia laskevia tekijöitä ei ole tässä huomioitu. Tarkoituksena on havainnollistaa havaittujen poikkeamien vaikutusta kustannustasoon kunnittain. Euromääräinen arvo kertoo laskennallisen eron Keusoten keskitasoon. Laskelmassa ei ole huomioitu kuntien erilaisia palvelutarpeita.

Nurmijärvellä suurin laskennallinen ero aiheutuu hoivapalveluissa pitkäaikaislaitoshoidon määrästä, jonka kustannus on n. 3 milj.€

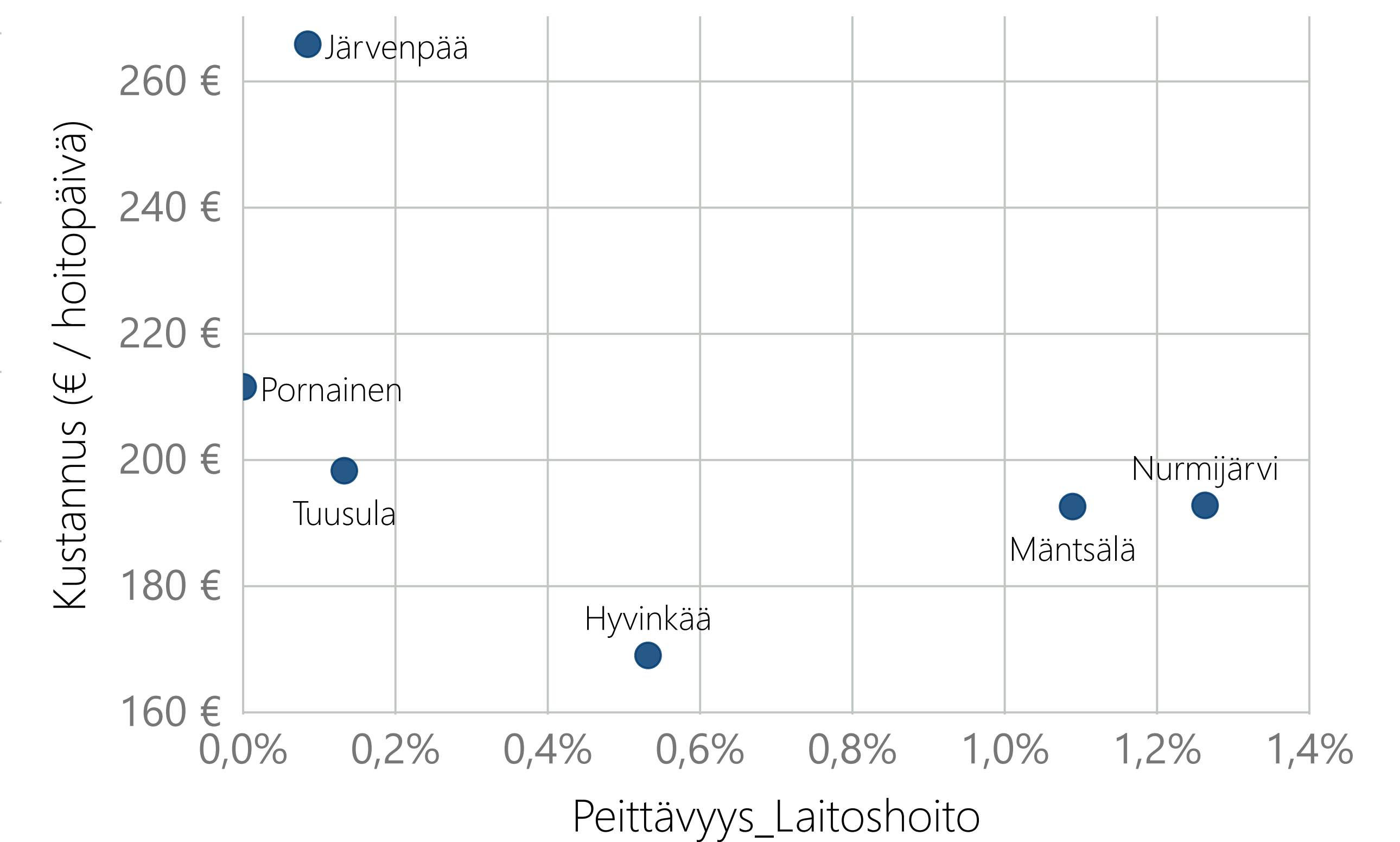
Lastensuojelussa muita kalliimman laitossijoitusten hoitopäivähinnan vaikutus kustannuksiin on n. 0,8 milj.€

Vastanottopalveluiden toteutuminen kuntayhtymän keskipäiväkäytöllä (käyntejä asukasta kohden) ja nykyisillä käyntikustannuksilla n. 0,8 milj.€ eroa.

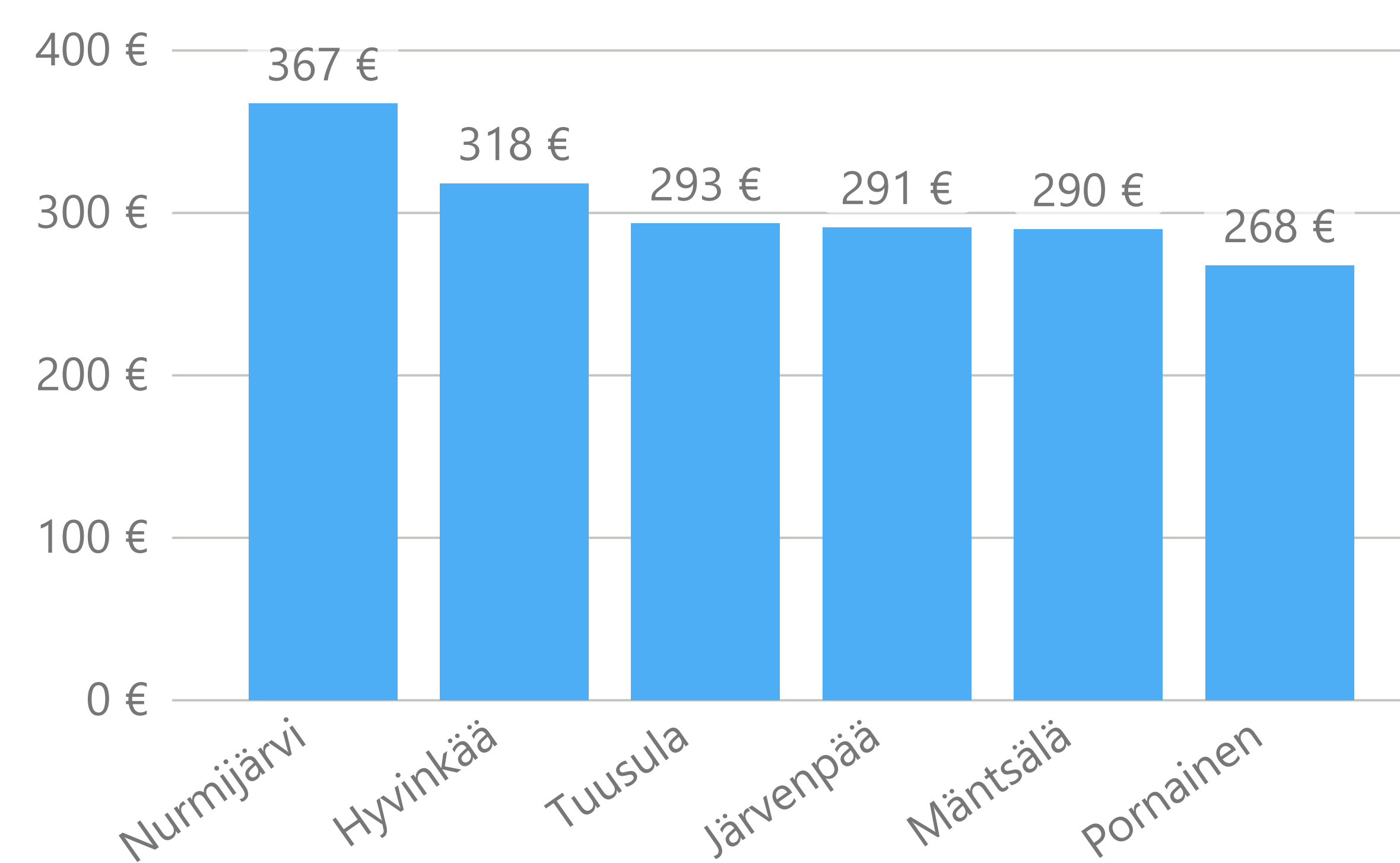
EROT KUNTAYHTYMÄN KESKIAKSEEN



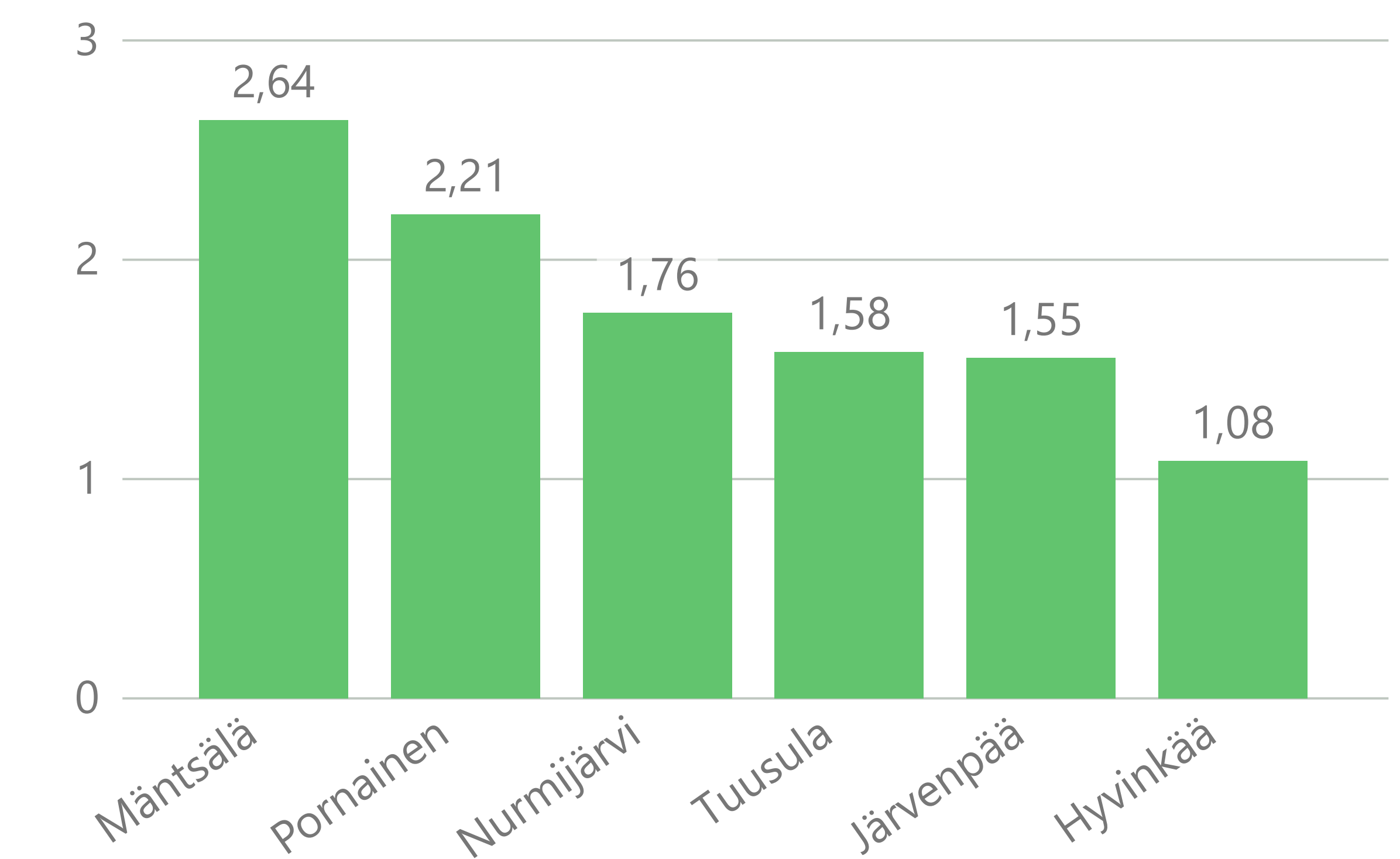
PITKÄAIKAIKSLAITOSHOIDON HOITOPÄIVÄHINNAT (€ / hoitopäivä) JA PEITTÄVYYS



LASTEN JA NUORTEN LAITOSHOIDON HOITOPÄIVÄHINNAT (€ / hoitopäivä)



VASTAANOTTOPALVELUIDEN KÄYNTIEN MÄÄRÄ (kpl / asukas)



3.5. Mäntsälä

Mäntsälässä kustannustaso on Keusoten keskitasoa korkeampi vastaanottopalveluissa, hoito- ja hoivapalveluissa sekä suun terveydenhuollon palveluissa. Keskitasoa edullisempia ovat vammaispalvelut.

Merkittäviä selittäviä tekijöitä kustannustasoon tietopaketeittain ovat seuraavat (- = kustannuksiin nostavasti vaikuttava tekijä, + = kustannuksiin laskevasti vaikuttava tekijä):

Hoito- ja hoivapalvelut

- Kotihoidossa kuntayhtymän keskitasoa suurempi käyntimäärä yli 75-vuotiasta asukasta kohden
- Pitkäaikaislaitoshoitoa on määrällisesti kuntayhtymän keskitasoa enemmän

Vammaispalvelut

- + Asumisen muu tuki (esim. tuettu asuminen) on Mäntsälässä vähäisintä kustannuksiltaan
- Ympäri vuorokautisen asumisen osuus kustannuksista on suurin (50 % vammaispalveluista)

Lasten ja nuorten palvelut

- Laitossijoitusten kustannus on matala johtuen sijoitettujen pienestä määrästä. Kokonaiskustannus on näin kuntayhtymän toiseksi edullisin.

Vastaanottopalvelut ja esh

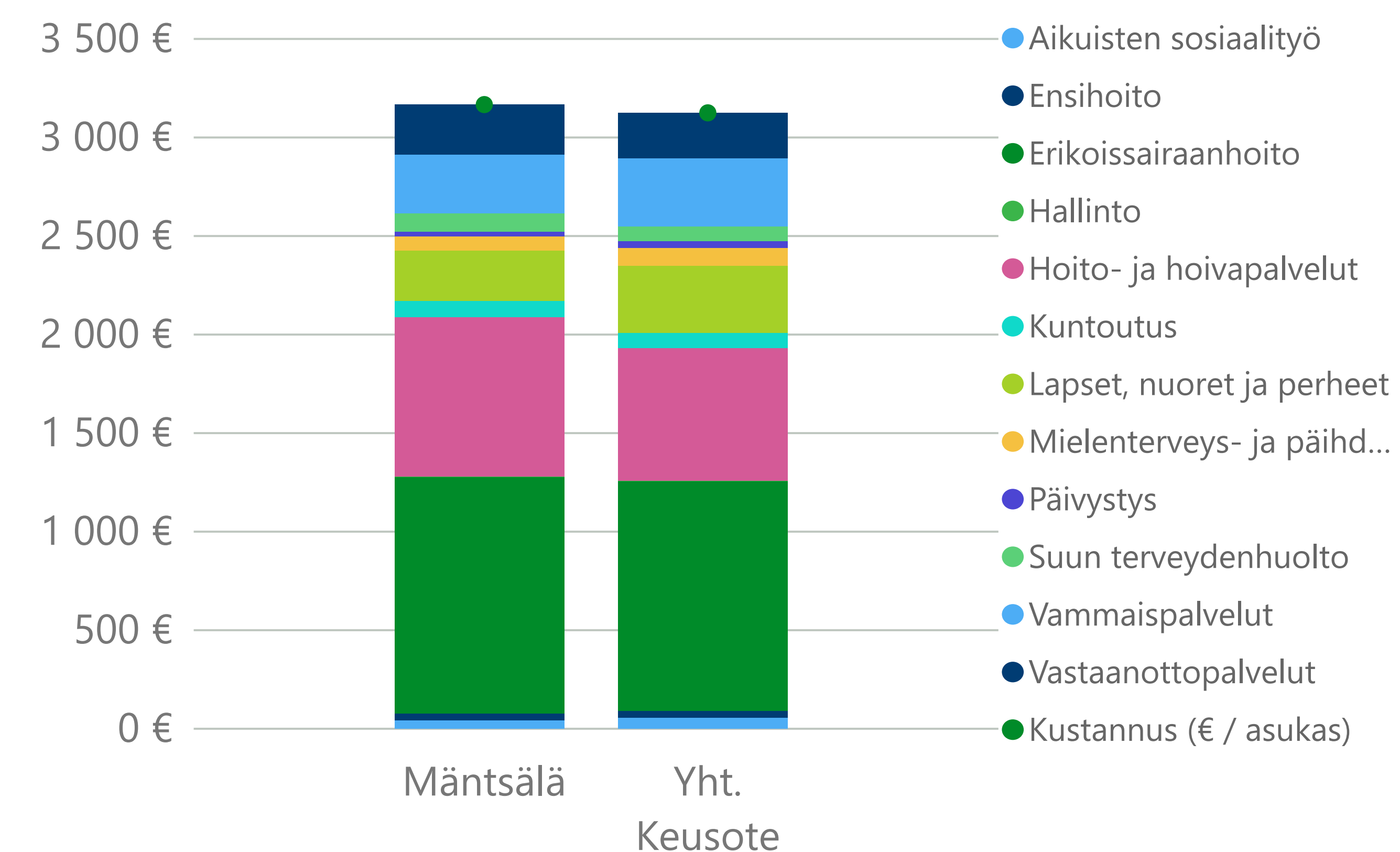
- Vastaanottopalveluiden runsas käyttö. Käyntejä asukasta kohden muodostuu 2,6 kpl mikä on Keusoten kunnista eniten.
- + Käynneistä suurin osuus on kuitenkin hoitajakäyntejä ja keskimääräinen käyntikustannus kunnista toiseksi edullisin
- + Erikoissairaanhoidon kustannukset sairastavuuteen nähden muuta kuntayhtymää pienemmät

Suun terveydenhuolto

- korkea keskimääräinen käyntikustannus.

Kunta	Sairastavuus
Keusote	80,80
Mäntsälä	86,50

KUSTANNUKSET TIETOPAKETEITTAIN (€ / asukas)



KUSTANNUKSET TIETOPAKETEITTAIN (€ / asukas)

Oma toiminta	Mäntsälä	Yht. Keusote
Hoito- ja hoivapalvelut	809 €	673 €
Vammaispalvelut	298 €	347 €
Lapset, nuoret ja perheet	254 €	341 €
Vastaanottopalvelut	253 €	229 €
Suun terveydenhuolto	93 €	74 €
Kuntoutus	84 €	78 €
Mielensterveys- ja päihdepalvelut	72 €	90 €
Aikuisten sosiaalityö	43 €	57 €
Päivystys	24 €	34 €
Hallinto	1 €	1 €
Kokonaiskustannukset	Mäntsälä	Yht. Keusote
ESH	1 260 €	1 233 €
Oma toiminta	1 907 €	1 891 €
Kokonaiskustannus	3 167 €	3 125 €

3.5. Mäntsälä

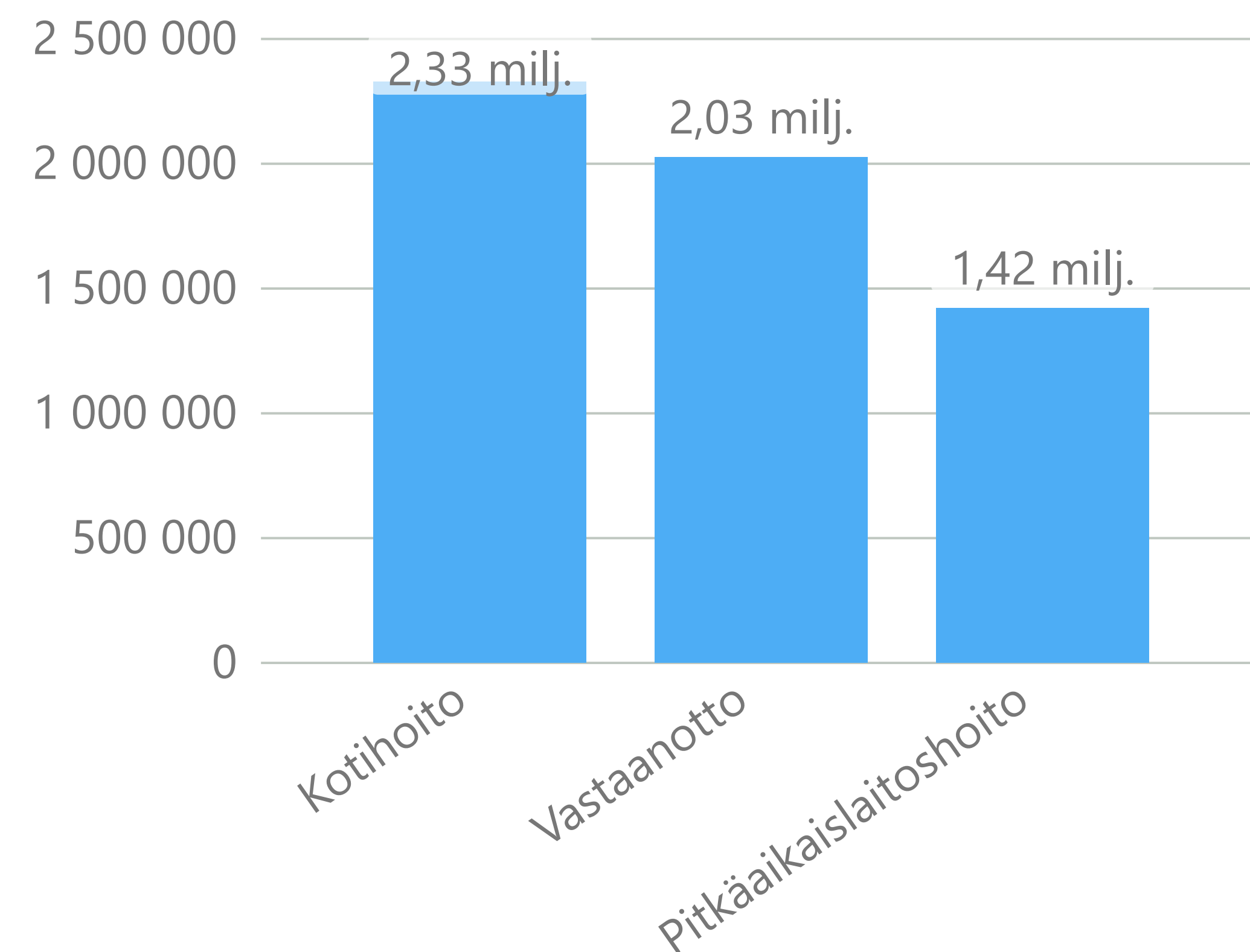
Tällä sivulla on esitetty, miten kustannuksia nostavat tekijät vaikuttavat kunnan maksuosuuteen. Kustannuksia laskevia tekijöitä ei ole tässä huomioitu. Tarkoituksena on havainnollistaa havaittujen poikkeamien vaikutusta kustannustasoon kunnittain. Euromääräinen arvo kertoo laskennallisen eron Keusoten keskitasoon. Laskelmassa ei ole huomioitu kuntien erilaisia palvelutarpeita.

Mäntsälässä suurin laskennallinen ero aiheutuu kotihoidon suuresta käyntimäärästä yli 75-vuotiaiden osalta. Käyntihinta on lähellä kuntayhtymän keskitasoa. Mikäli käyntejä nykyisillä käyntikustannuksilla olisi samaa tasoa kuin Keusotessa keskimäärin olisi ero kustannuksissa 2,3 milj.€

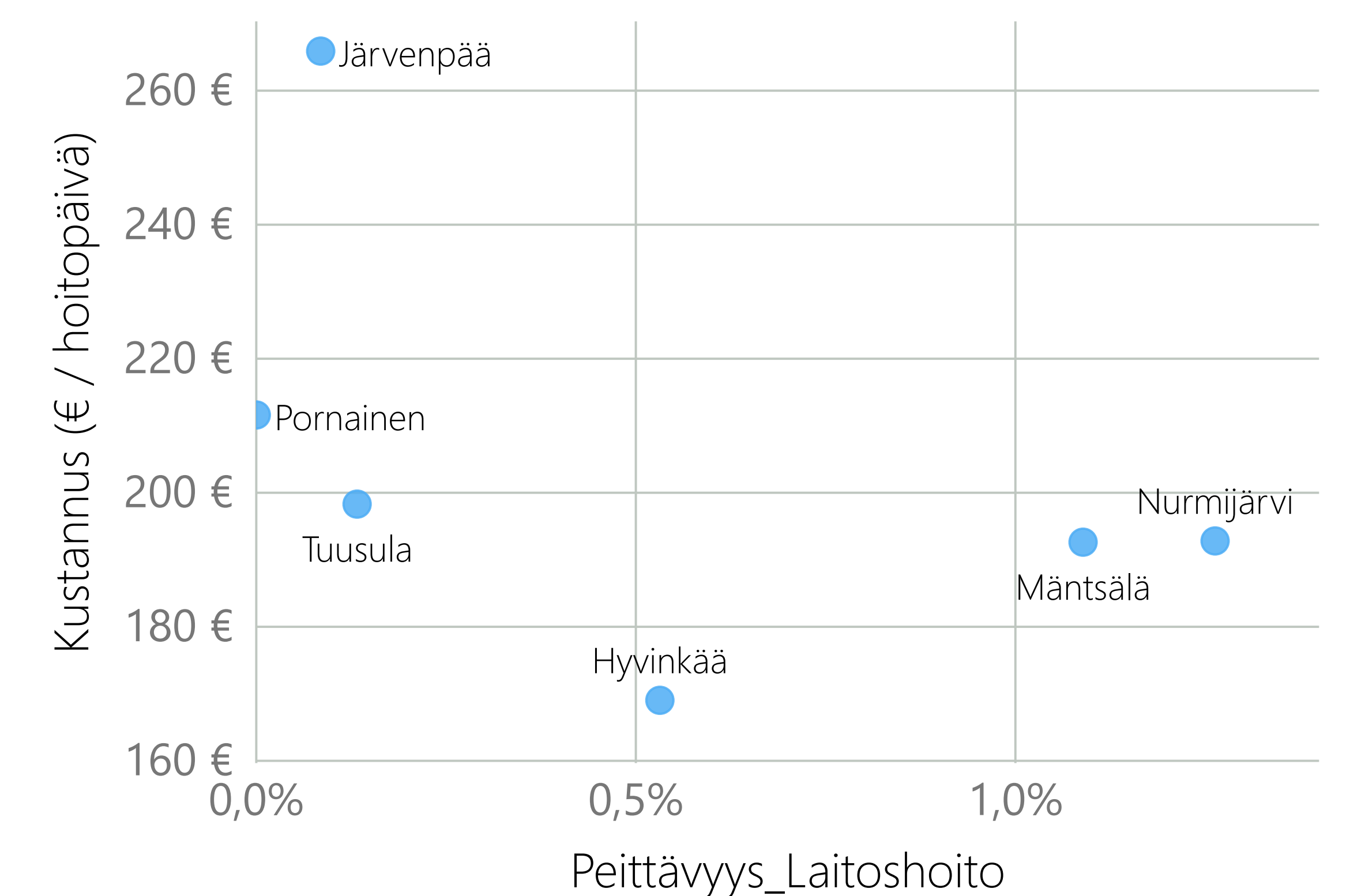
Hoivapalveluissa pitkäaikaisen laitoshoidon määrä ylittää kuntayhtymän keskitason.

Vastaanottopalveluissa ero kuntayhtymän keskitason keskimääräiseen käyntimäärään nähden on n. 2 milj. €.

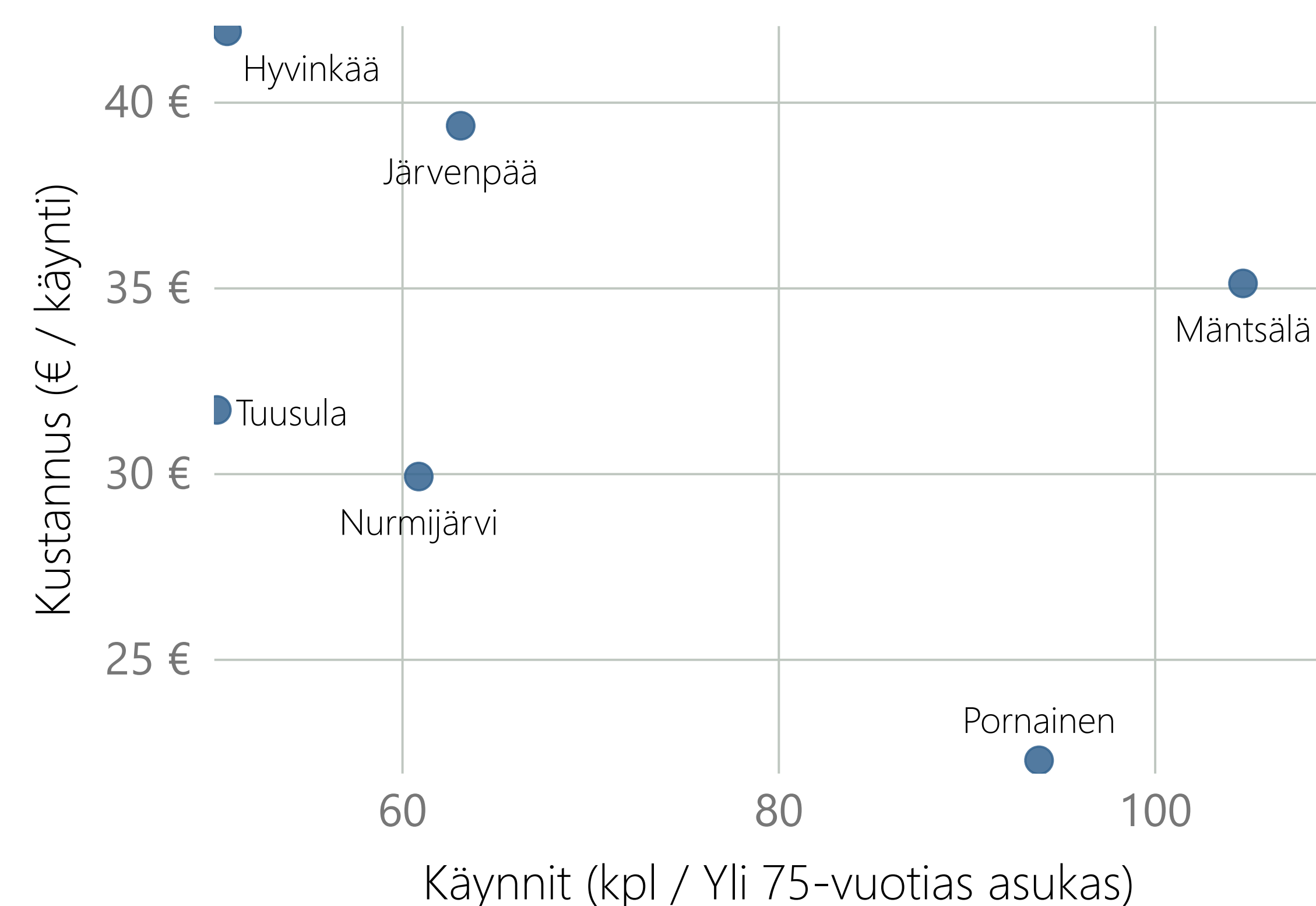
EROT KUNTAYHTYMÄN KESKIARVOON



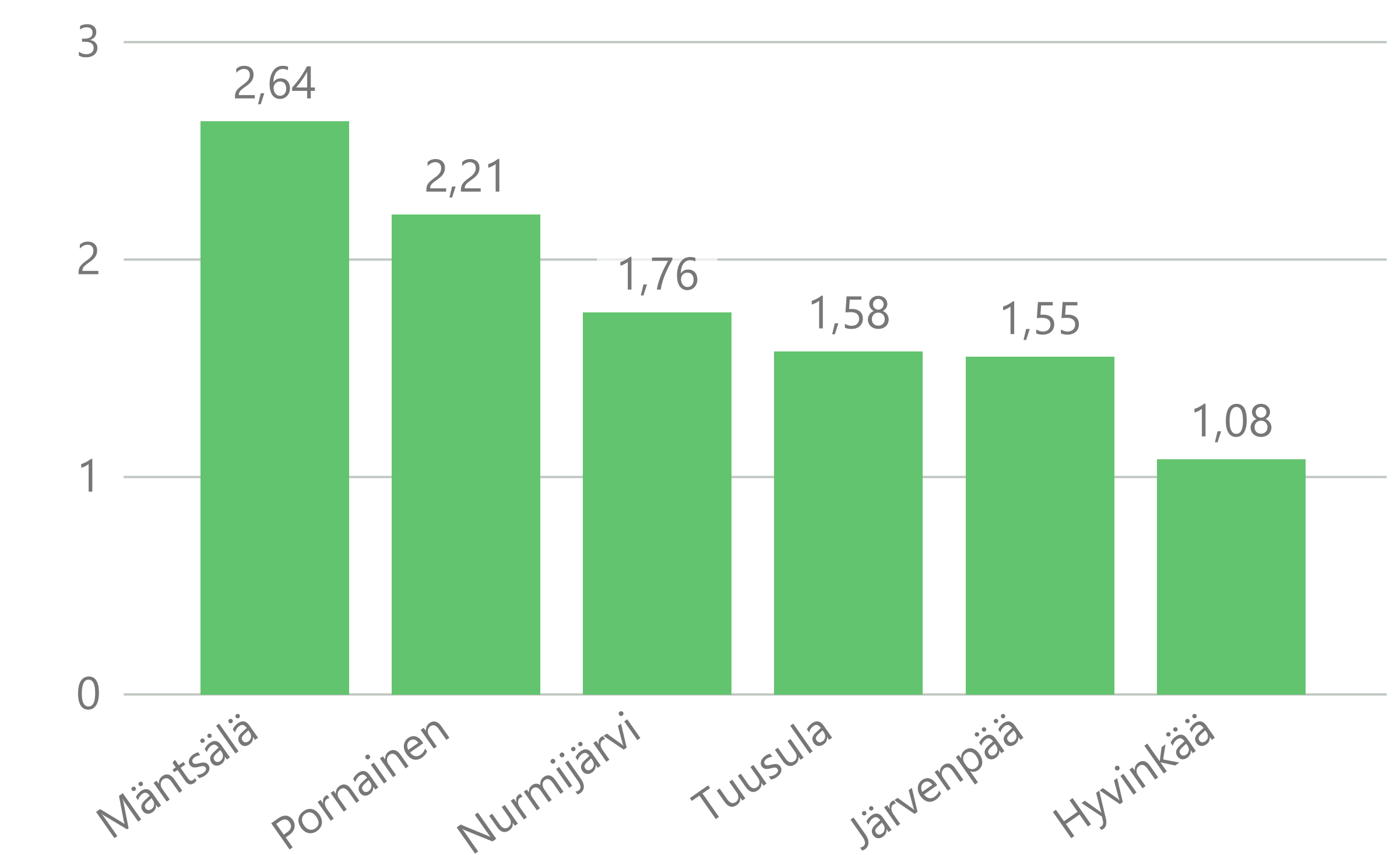
PITKÄAIKAISLAITOSHOIDON HOITOPÄIVÄHINNAT (€ / hoitopäivä) JA PEITTÄVYYS



KOTIHOIDON KUSTANNUS (€ / yli 75-vuotias asukas) JA KÄYNNIT (kpl / Yli 75-vu...)



VASTAANOTTOPALVELUIDEN KÄYNTIEN MÄÄRÄ (kpl / asukas)



3.6. Pornainen

Pornaisissa kustannustaso on Keusoten keskitasoa korkeampi vain hoito- ja hoivapalveluissa sekä suun terveydenhuollon palveluissa. Keskitasoa selvästi edullisempia ovat niin erikoissairaanhoido, vammaispalvelut, lasten, nuorten ja perheiden palvelut, mielenterveys- ja päihdepalvelut kuin aikuisten sosiaalityö ja päivystyskin.

Merkittäviä selittäviä tekijöitä kustannustasoon tietopaketeittain ovat seuraavat (- = kustannuksiin nostavasti vaikuttava tekijä, + = kustannuksiin laskevasti vaikuttava tekijä):

Hoito- ja hoivapalvelut

Yli 75-vuotiaiden ikäluokkaan suhteutettuna Pornainen on näiden palveluiden osalta kuntayhtymän kallein, vaikka koko asukas pohjaan suhteutettu kustannus onkin vain kuntayhtymän keskitasoa.

- Tehostetun palveluasumisen suuri kustannus suhteessa muihin kuntiin. Taustalla on suuri palvelun peittävyys.
- + Keskimääräiset käyntikustannukset kotihoidossa ovat edulliset.

Vammaispalvelut

- Liikkumista tukevat palvelut (lähinnä vammaispalvelulain mukaiset kuljetukset) kuntayhtymän kalleimmat
- + Muutoin poikkeavan pienet kustannukset läpi palveluiden. Suurin kustannusero muihin kuntiin aiheutuu asumispalveluiden vähäisyydestä.

Lasten, nuorten ja perheiden palvelut

- + Sekä kodin ulkopuolisten sijoitusten että psykososiaalisten avopalveluiden (mm. lastensuojelun avohuolto, kasvatus- ja perheneuvonta) osalta poikkeavan edullinen kustannuksiltaan.
- + Sijoitusten pienen määrän lisäksi niiden toteutuminen perhesijoituksina.

Vastaanottopalvelut

- + Edulliset keskimääräiset käyntikustannukset
- + Hoitajakäyntien osuus kaikista käynneistä on Pornaisissa kunnista suurin, n. 67 %
- + Erikoissairaanhoidon laskutus on matalaan sairastavuuteenkin nähden Keusoten muita kuntia matalampi

Suun terveydenhuolto

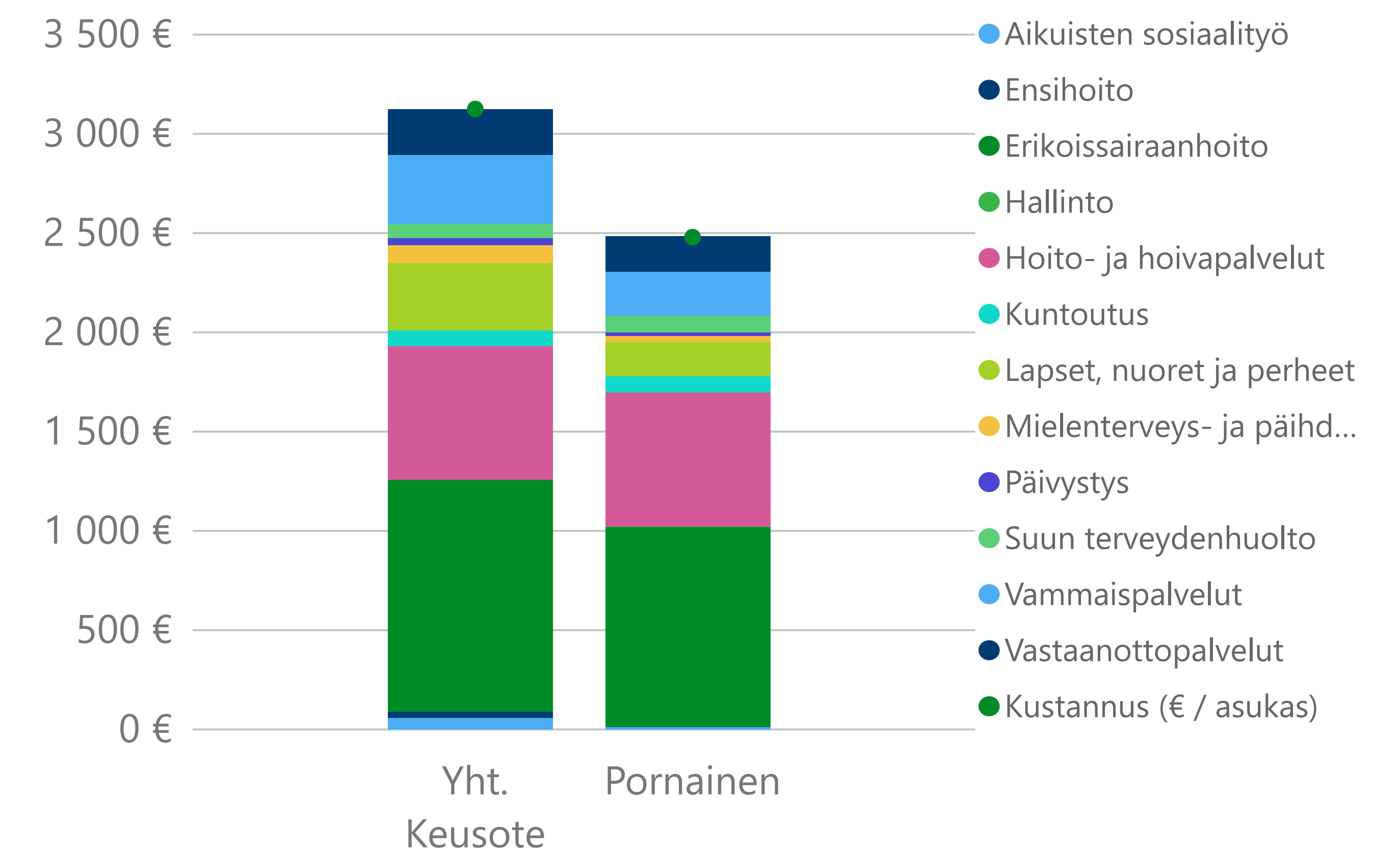
- Palveluiden ostojen suuri osuus kustannuksista saattaa nostaa kustannustasoa
- /+ Hammaslääkärikäyntien osuus kaikista käynneistä on suuri
- Yksikkökustannus käyntiä kohden toiseksi kallein.

Mielenterveys- ja päihdepalvelut

- + Pieni kustannus aiheutuu etenkin asumispalveluiden edullisuudesta muihin kuntiin nähden

Kunta	Sairastavuus
Keusote	80,80
Pornainen	75,40

KUSTANNUKSET TIETOPAKETEITTAIN (€ / asukas)



KUSTANNUKSET TIETOPAKETEITTAIN (€ / asukas)

Oma toiminta	Pornainen	Yht. Keusote
Hoito- ja hoivapalvelut	677 €	673 €
Vammaispalvelut	218 €	347 €
Lapset, nuoret ja perheet	171 €	341 €
Vastaanottopalvelut	178 €	229 €
Suun terveydenhuolto	85 €	74 €
Kuntoutus	81 €	78 €
Mielenterveys- ja päihdepalvelut	33 €	90 €
Aikuisten sosiaalityö	13 €	57 €
Päivystys	18 €	34 €
Hallinto	1 €	1 €
Kokonaiskustannukset	Pornainen	Yht. Keusote
ESH	1 022 €	1 233 €
Oma toiminta	1 457 €	1 891 €
Kokonaiskustannus	2 480 €	3 125 €

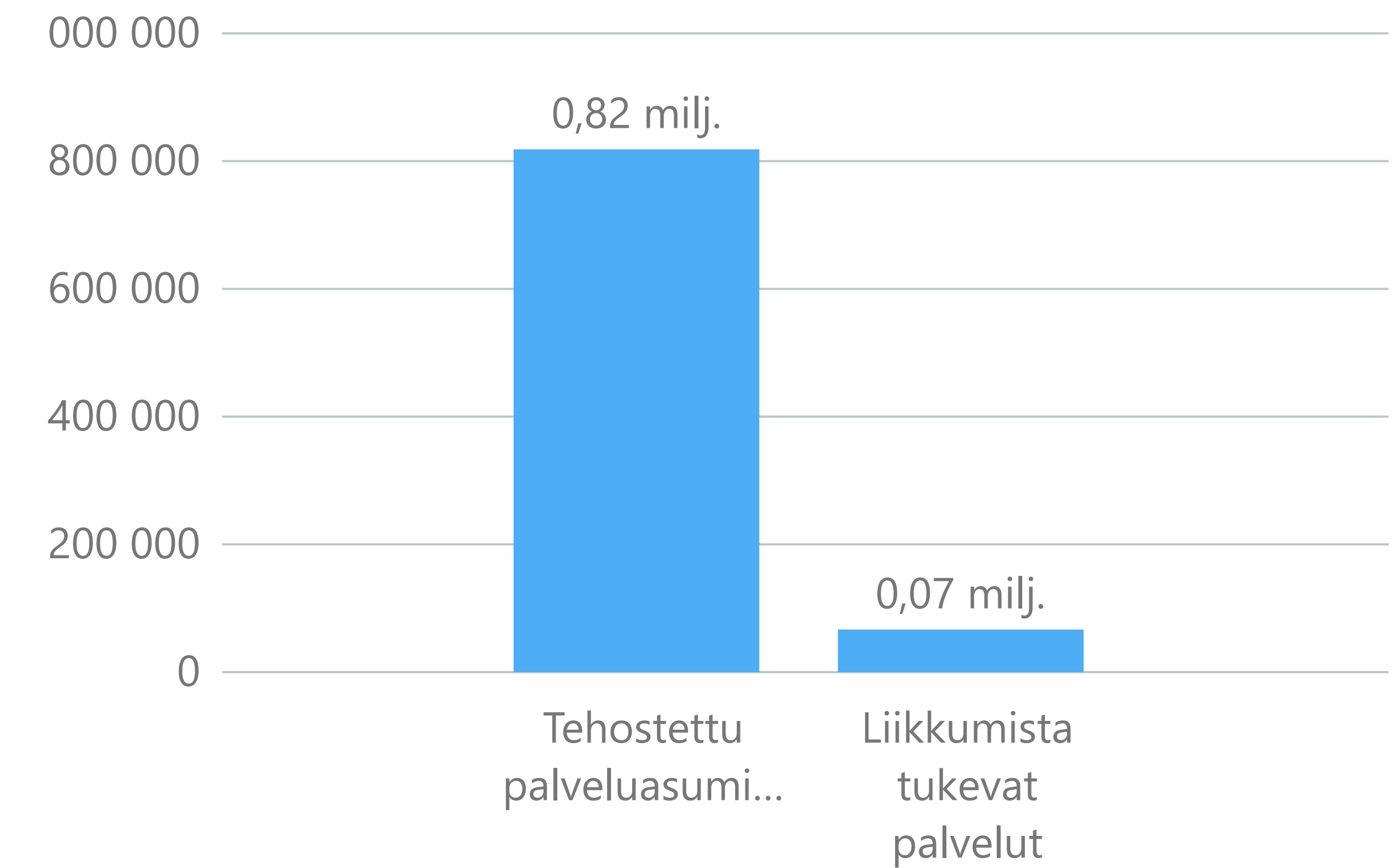
3.6. Pornainen

Pornaisissa suurin laskennallinen ero kuntayhtymän keskitasoon muodostuu tehostetun palveluasumisen muita suuremmasta peittävydestä (hoitopäiviä yli 75-v asukasta kohden), n. 800 000€.

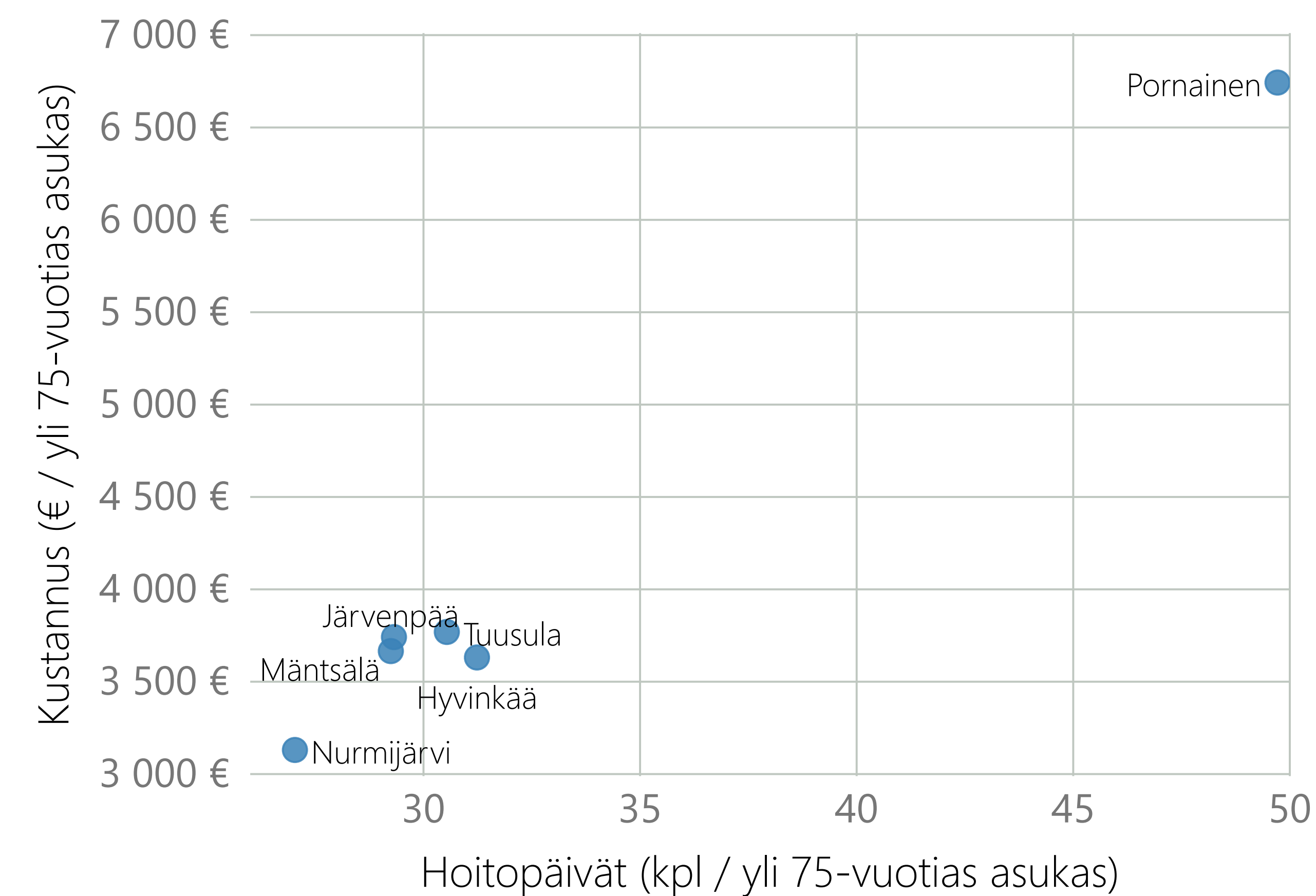
Liikkumista tukevien palveluiden (käytännössä vaikeavammaisten kuljetuspalvelut) ero kuntayhtymän keskitasoon asukaskohtaisia kustannuksia tarkasteltaessa on n. 70 000€

Tällä sivulla on esitetty, miten kustannuksia nostavat tekijät vaikuttavat kunnan maksuosuuteen. Kustannuksia laskevia tekijöitä ei ole tässä huomioitu. Tarkoituksena on havainnollistaa havaittujen poikkeamien vaikutusta kustannustasoon kunnittain. Euromääräinen arvo kertoo laskennallisen eron Keusoten keskitasoon. Laskelmassa ei ole huomioitu kuntien erilaisia palvelutarpeita.

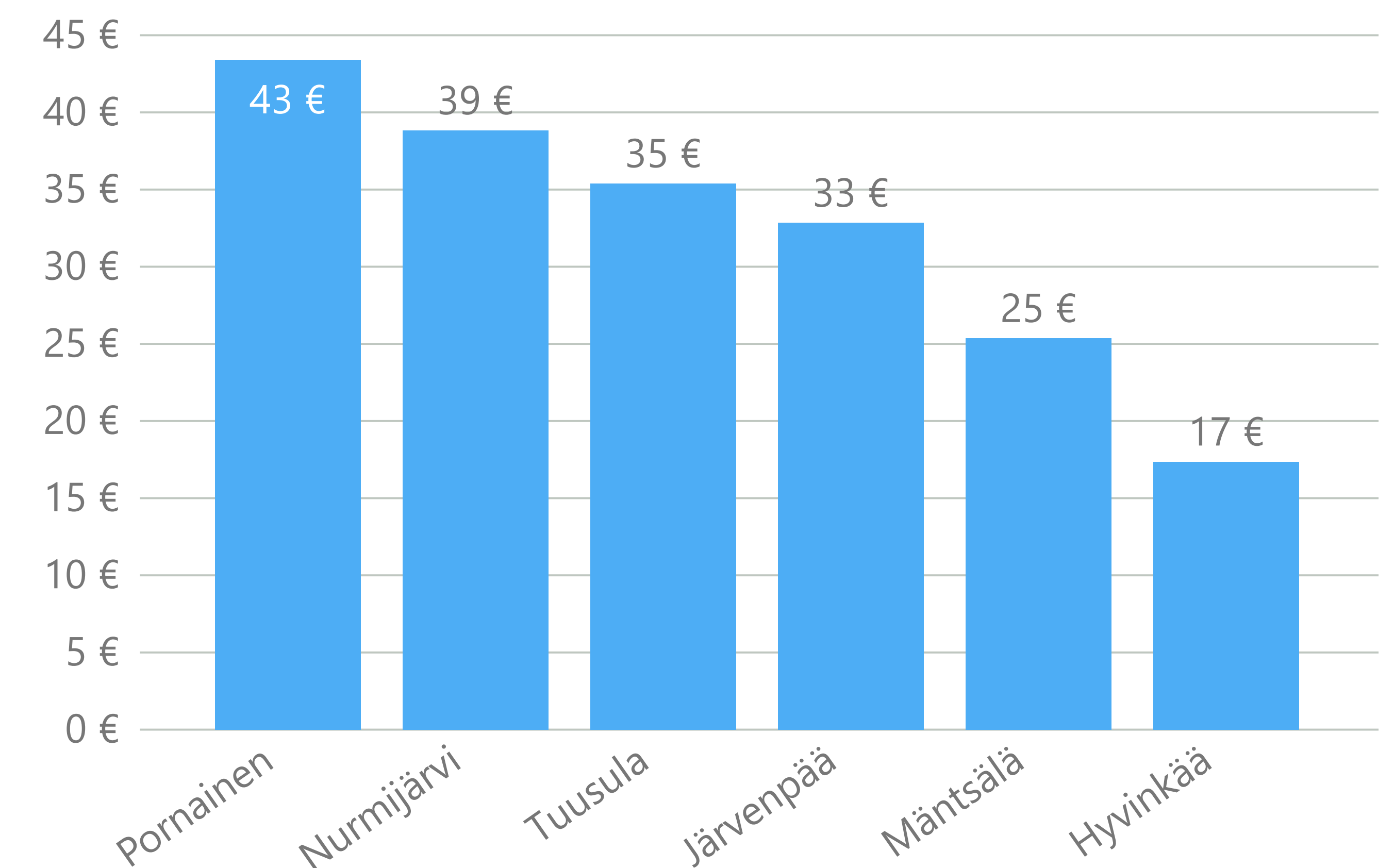
EROT KUNTAYHTYMÄN KESKIAARVOON



TEHOSTETUN PALVELUASUMISEN KUSTANNUKSET JA HOITOPÄIVÄT



VAMMAISTEN LIIKKUMISTA TUKEVIEN PALVELUIDEN KUSTANNUKSET (€ / asukas)



4. Tietopakettien yhteenvedot

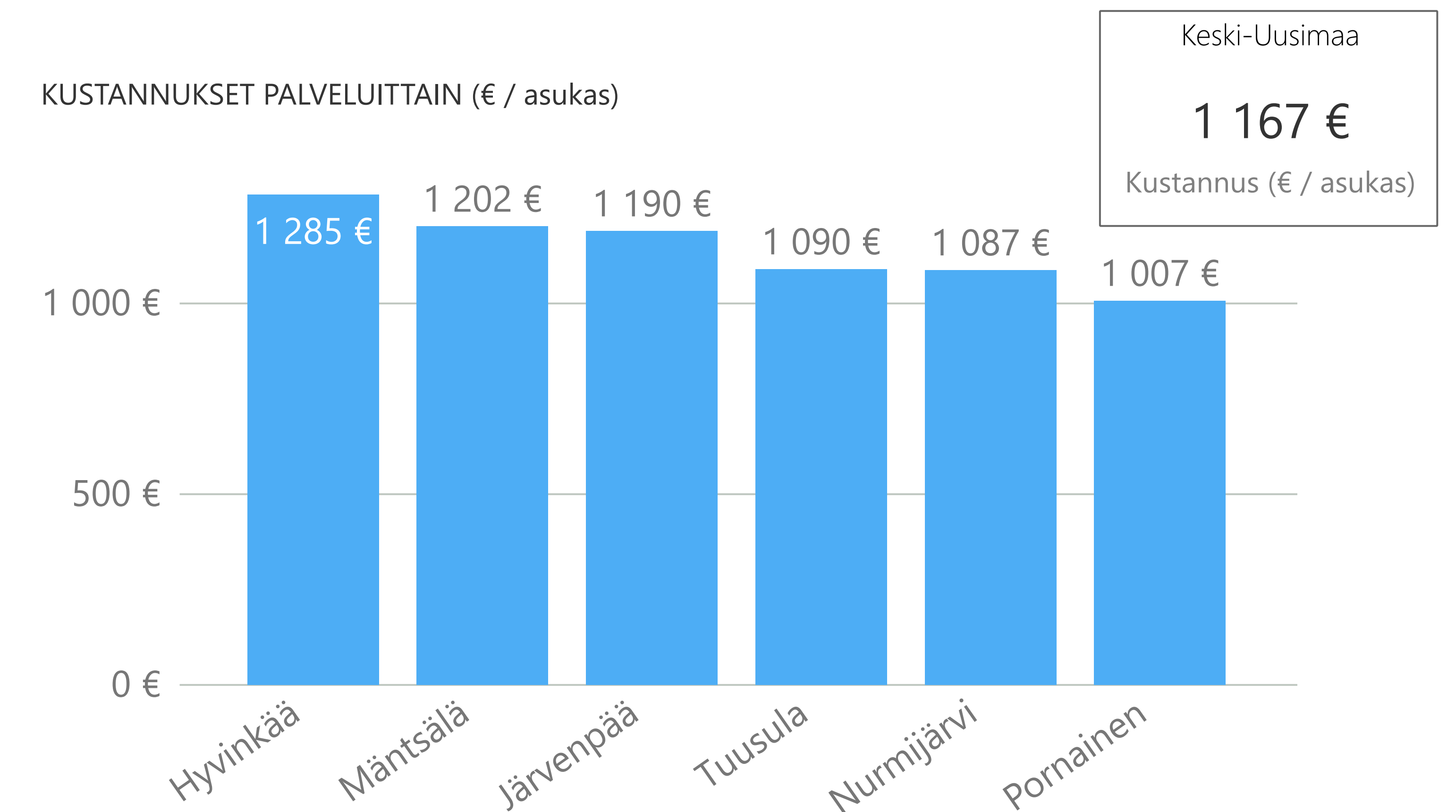
4.1. Erikoissairaanhoito

4.1. Erikoissairaanhoito

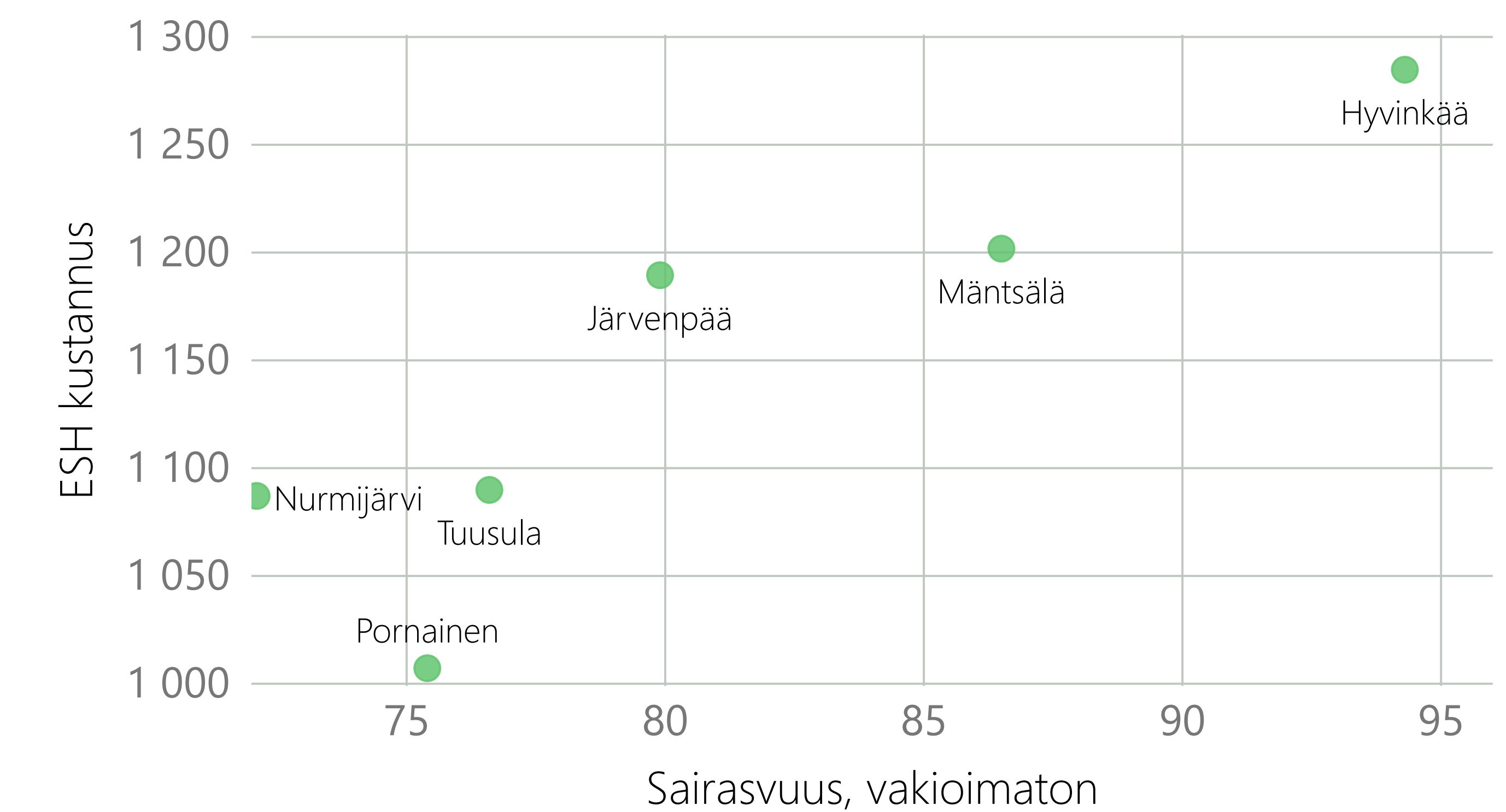
Erikoissairaanhoidon kustannustasoa ei ole tässä analyysissä tarkasteltu tarkemmin, sillä selvityksen pohjana toimii kuntayhtymän oman tuotannon laskutusaineisto, johon ei sisälly erikoissairaanhoidon laskutustietoja.

Tällä sivulla on kuitenkin tarkasteltu Kelan ikävakioimattoman sairastavuusindeksin* ja erikoissairaanhoidon kustannusten välistä suhdetta.

Kustannukset nousevat pääsääntöisesti samaan suuntaan kuin sairastavuus kasvaa, mutta esim. Mäntsälässä kustannustaso on Järvenpään kanssa samaa tasoa, vaikka sairastavuus on korkeampaa. Pornaisissa kustannustaso poikkeaa edullisempaan suuntaan lähes saman sairastavuusindeksin Nurmijärvestä ja Tuusulasta.



ERIKOISSAIRAANHOIDON KUSTANNUKSET JA SAIRASTAVUUS (Kela)



*Sairastavuusindeksi on KELAn muodostama luku, joka kuvaa kunnan asukkaiden sairastavuutta suhteessa koko maan tasoon. Koko maan sairastavuusindeksi on sata. Mitä pienempi luku on, sitä terveempi väestö. Sairastavuusindeksissä painotetaan keskeisimpien sairausryhmien yleisyyttä sen perusteella, mikä on ko. sairausryhmän merkitys väestön kuolleisuuden, työkyvyttömyyden, elämänlaadun ja terveydenhuollon kustannusten kannalta.

4.2. Hoito- ja hoivapalvelut

Hoito- ja hoivapalveluiden maksuosuutta on tarkasteltu tällä sivulla suhteutettuna kunkin kunnan yli 75-vuotiaaseen väestöön. Näinkin tarkasteltuna erot edullisimman Tuusulan ja kalleimman Pornaisten välillä ovat huomattavat. Kustannus- ja sitä kautta myös palvelurakenteet poikkeavat kunnittain melko paljon. Esim. Mäntsälässä kustannuksiin heijastuu kotiin annettavien palveluiden kalleus (lähinnä kotihoitoa) kun taas Pornaisissa tehostetun palveluasumisen osuus on lähes 60 %.

Pornaisten on ikäluokkaan suhteutettuna näiden palveluiden osalta kuntayhtymän kallein, ja tämän aiheuttaa tehostetun palveluasumisen suuri kustannus suhteessa muihin kuntiin. Taustalla on suuri palvelun peittävyys. Vastaavasti kotiin annettavat palvelut (suurin osa tästä kotihoitoa) on Pornaisissa kuntayhtymän keskitasoa kustannukseltaan, sillä käyntihinnat kotihoidossa ovat edulliset. Kiinteistökustannusten osuus on Pornaisissa toiseksi suurin, 9,9 %

Mäntsälässä poikkeuksen muihin Keusoten kuntiin tekee kotiin annettavien palveluiden kalleus, mikä selittyy kuntayhtymän keskitasoa suuremmalla käyntimäärällä ja hieman kalliimmalla kotihoidon käyntikustannuksella. Myös pitkäaikaislaitoshoitoa on määrällisesti kuntayhtymän keskitasoa enemmän. Palveluiden ostojen osuus kustannuksista on kunnista suurin (45 %).

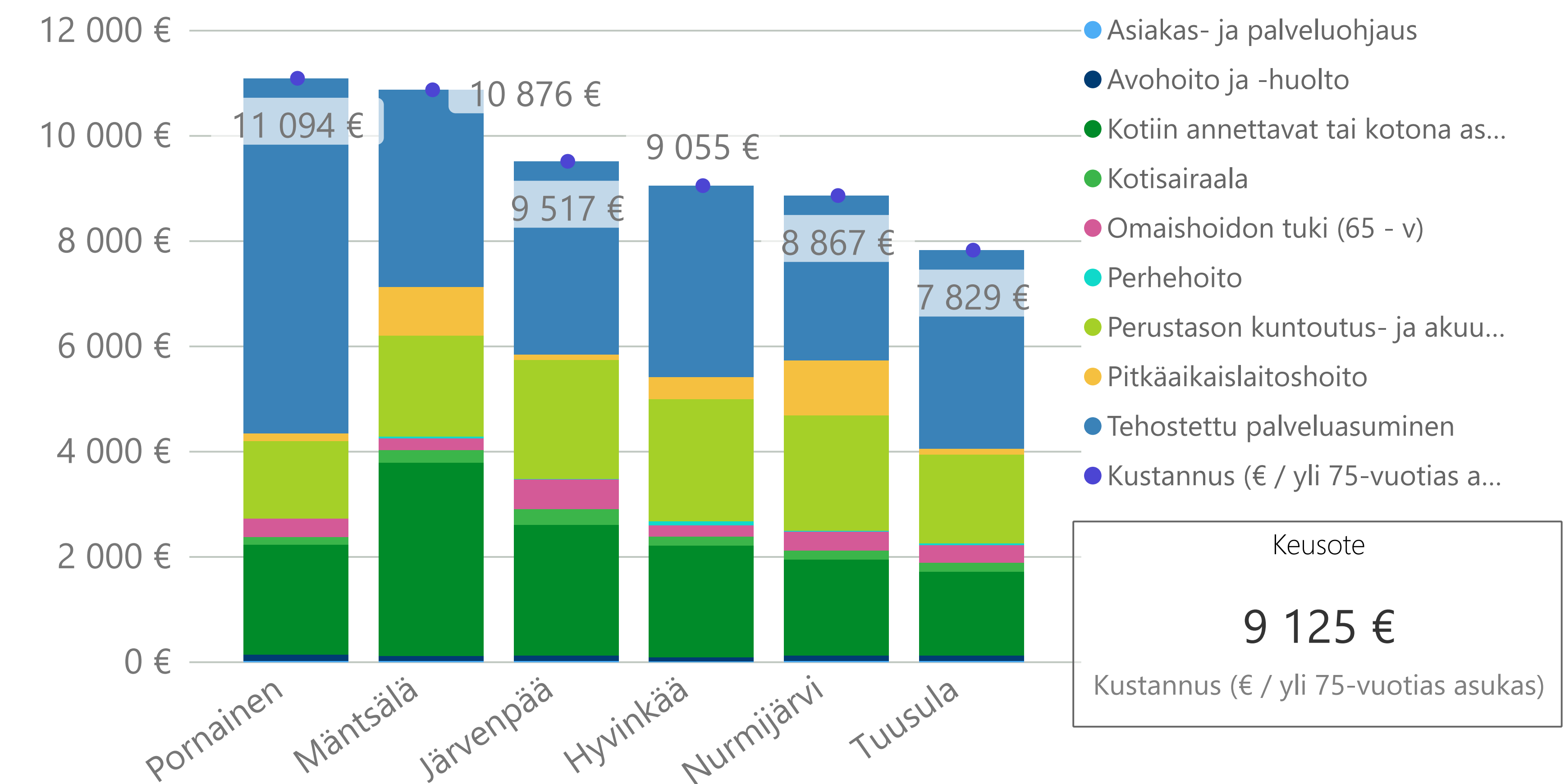
Järvenpäässä perustason kuntoutus ja akuuttiosastohoidon kustannus on kuntayhtymän keskitasoa suurempi. Hoitopäivien määrä on kuitenkin kuntayhtymän pienimpiä, eli selittävä tekijä on keskimääräinen hoitopäivähinta. Palveluiden ostojen osuus on Järvenpäässä Keusoten kunnista pienin, n. 31 % kuluista. Kiinteistökulujen osuus on Järvenpäässä suurin (n. 10 %)

Hyvinkäällä on ympärivuorokautisen hoidon määrä hoitopäivillä mitattuna kunnista toiseksi suurin, mutta kustannus kolmanneksi korkein, sillä hoitopäivähinnat ovat pääosin kuntien keskitasoa edullisemmat.

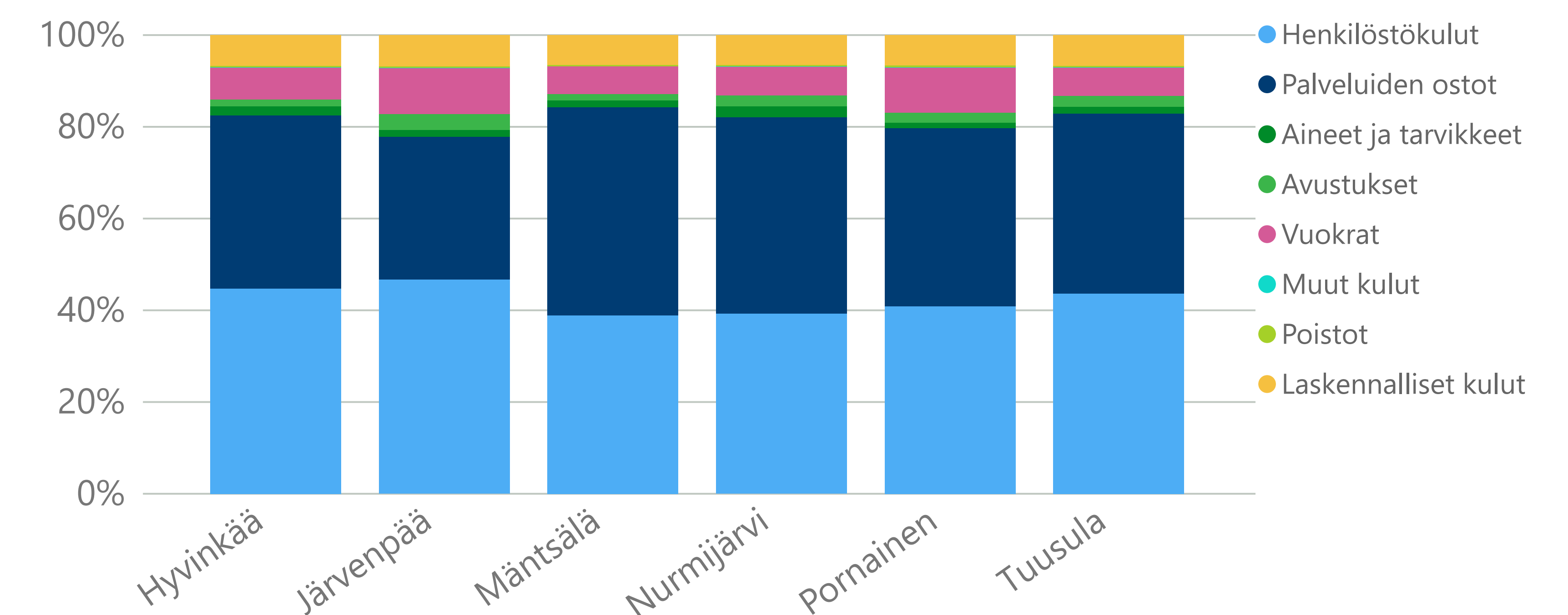
Nurmijärvellä kustannustaso jää kuntayhtymän keskitasoa edullisemmaksi varsinkin kotiin annettavien palveluiden osalta (ympärivuorokautinen hoito kuntayhtymän keskitasoa). Kotihoidon käyntihinta on kuntayhtymän keskitasoa edullisempi ja käyntimääräkin hieman pienempi. Ympärivuorokautisen hoidon kustannus ja määrä on melko samaa tasoa kokonaisuudessaan kuin Hyvinkäällä ja Mäntsälässä, mutta pitkäaikaisen laitoshoidon määrä ja kustannus on kuntayhtymän suurin.

Tuusulassa kustannukset ovat edullisimmat, kun huomioidaan kunnan 75 vuotta täyttäneen väestön määrä. Tämä aiheutuu muista matalammista kustannuksista sekä ympärivuorokautisessa hoidossa että kotiin annettavissa palveluissa. Hoitopäiviä muodostuu ympärivuorokautisessa hoidossa keskimääräistä vähemmän ja hoitopäivähinnat ovat keskimääräistä pienemmät. Kotihoidon käyntejä muodostuu vähän ja ne ovat keskitasoa kustannukseltaan.

KUSTANNUKSET PALVELUITTAIN (€ / yli 75-vuotias asukas)



KUSTANNUSJAKAUMA KULULAJEITTAIN (€ / yli 75-vuotias asukas)



4.2. Hoito- ja hoivapalvelut - Ympäri vuorokautinen hoito

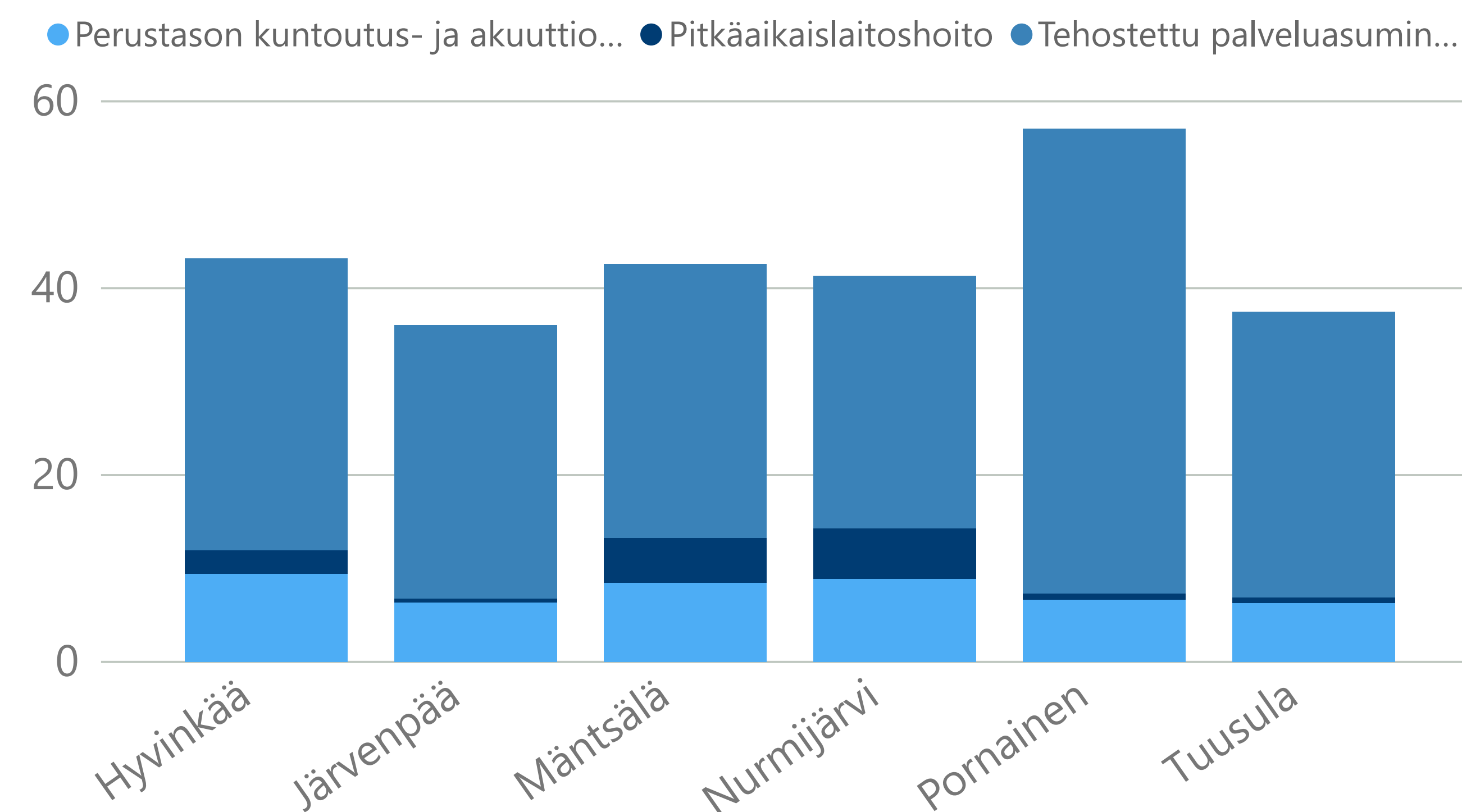
4.2. Ympäri vuorokautinen hoito

Tällä sivulla on tarkasteltu raskaimman ympäri vuorokautisen hoidon (tehostettu palveluasuminen ja pitkä- ja lyhytaikainen osastohoito osastolla) kustannusten ja suoritteiden eroja kunnittain. Tehostettua palveluasumista tuotetaan sekä omissa yksiköissä että ostopalveluna, ja kunnissa on erilainen jakauma näiden kahden tuotantotavan osuuksien kesken (kts. seuraava sivu)

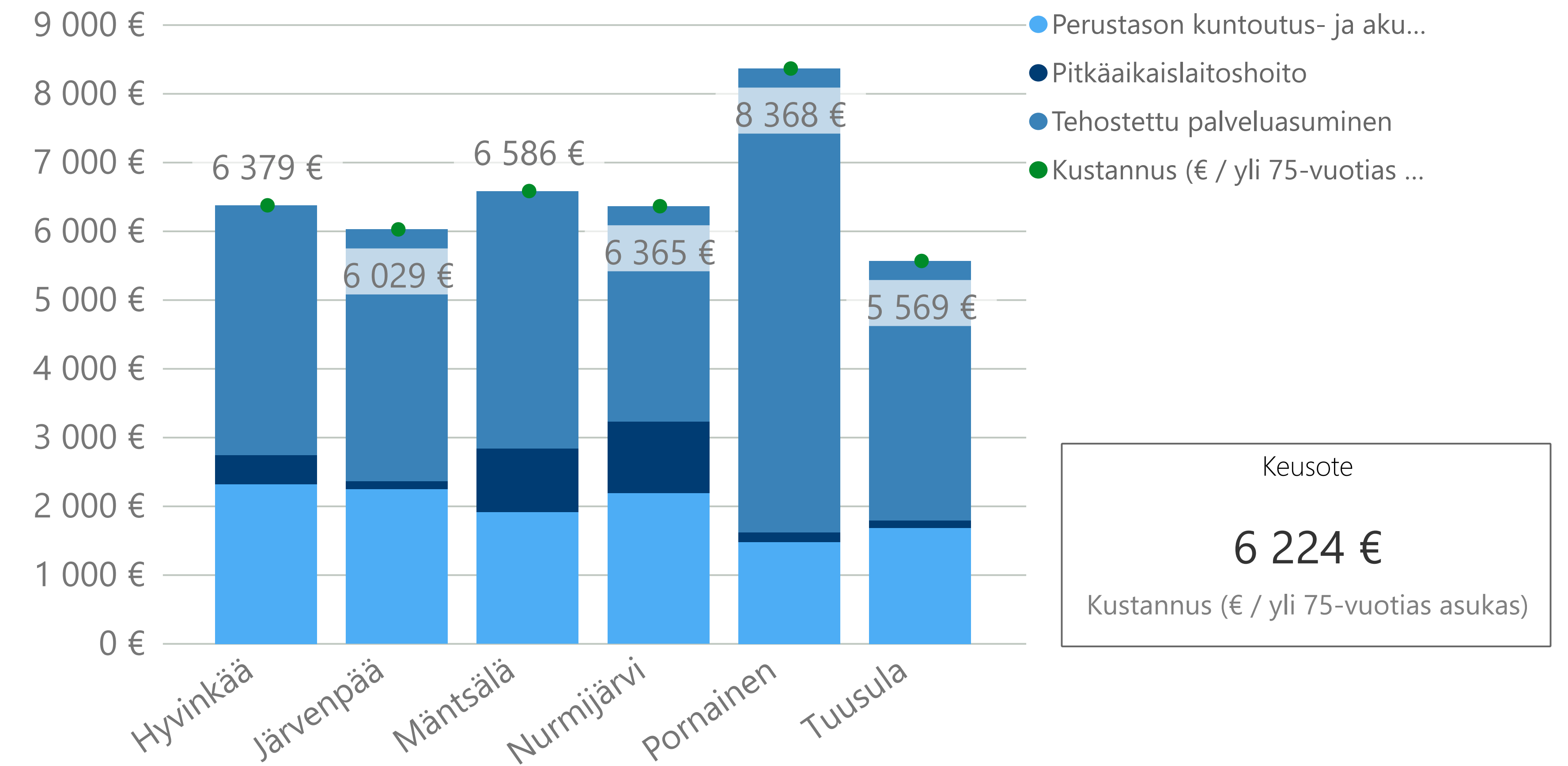
Suurin ero kustannuksissa aiheutuu tehostetun palveluasumisen erilaisista peittävyyksistä kunnittain. Pornaisissa kustannukset ovat suurimmat johtuen suuresta hoitopäivämäärästä ikäluokkaan + 75-v suhteutettuna.

Hyvinkää, Mäntsälä ja Nurmijärvi ovat hyvin samantyyppisiä kustannus- ja hoitopäiväprofiililtaan.

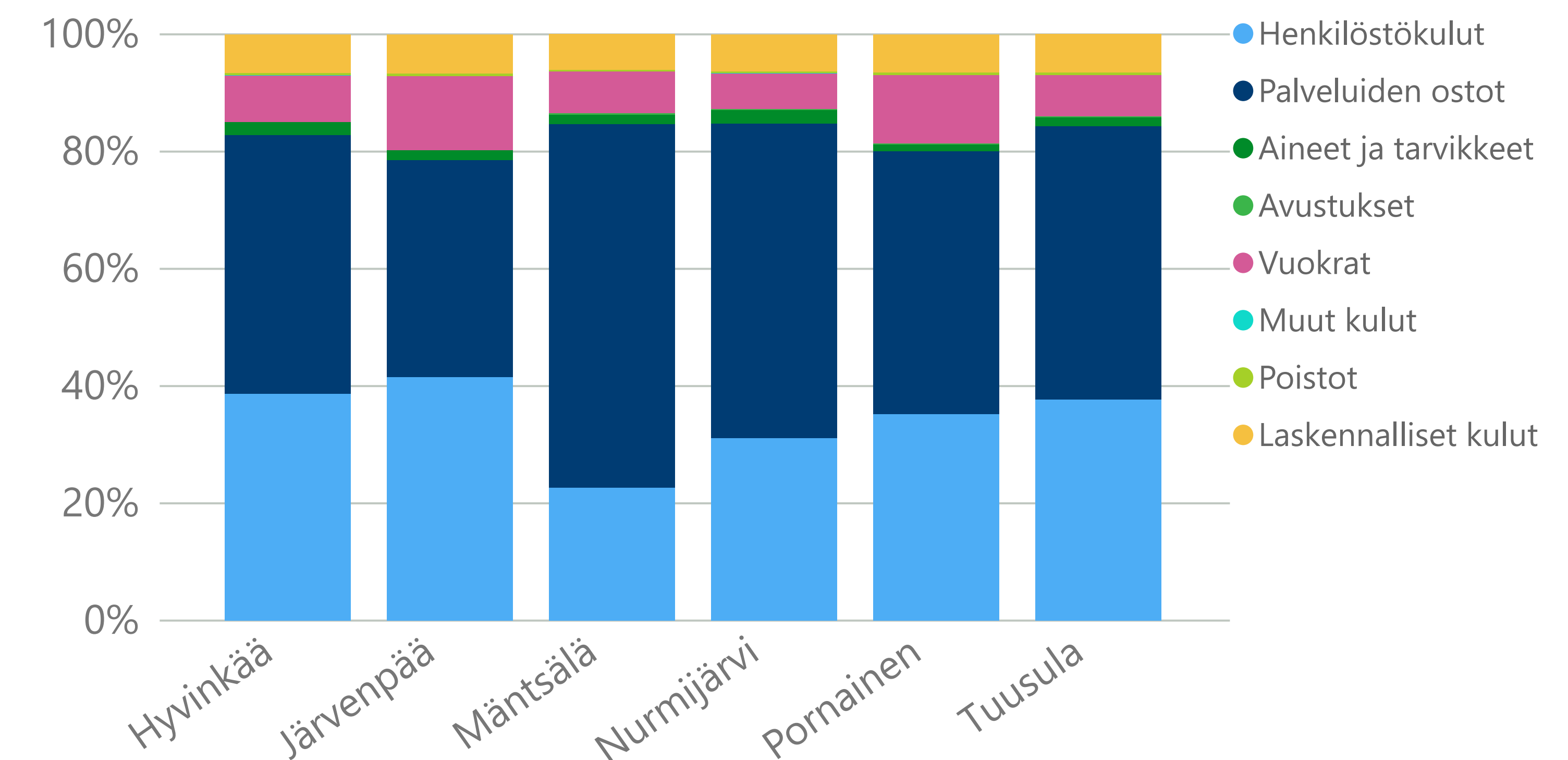
HOITOPÄIVIEN MÄÄRÄ (kpl / yli 75-vuotias asukas)



KUSTANNUKSET PALVELUITTAIN (€ / yli 75-vuotias asukas)



KUSTANNUSTEN KULUJAKAUMA (€ / yli 75-vuotias asukas)

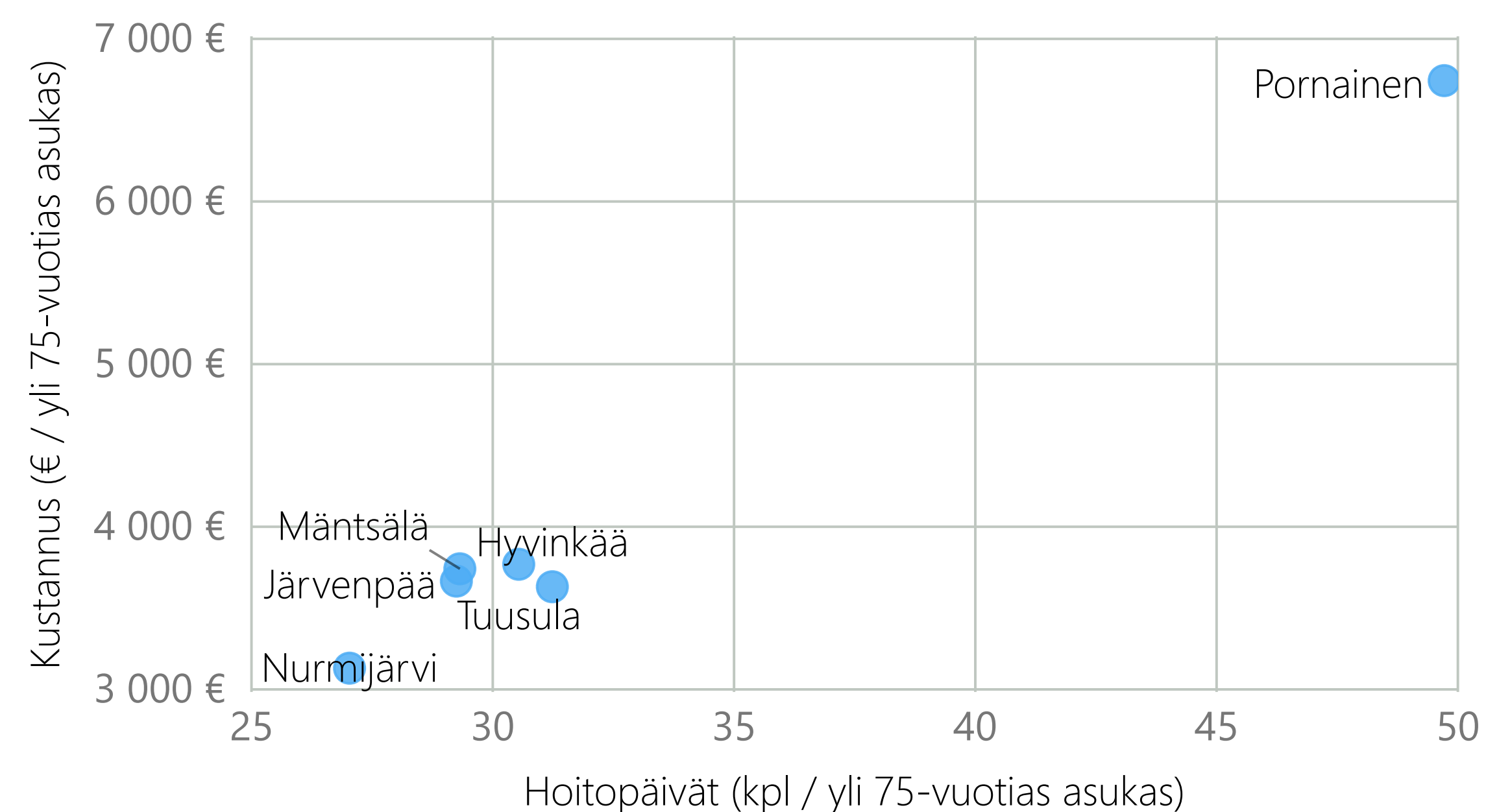


4.2. Hoito- ja hoivapalvelut - Ympäri vuorokautinen hoito

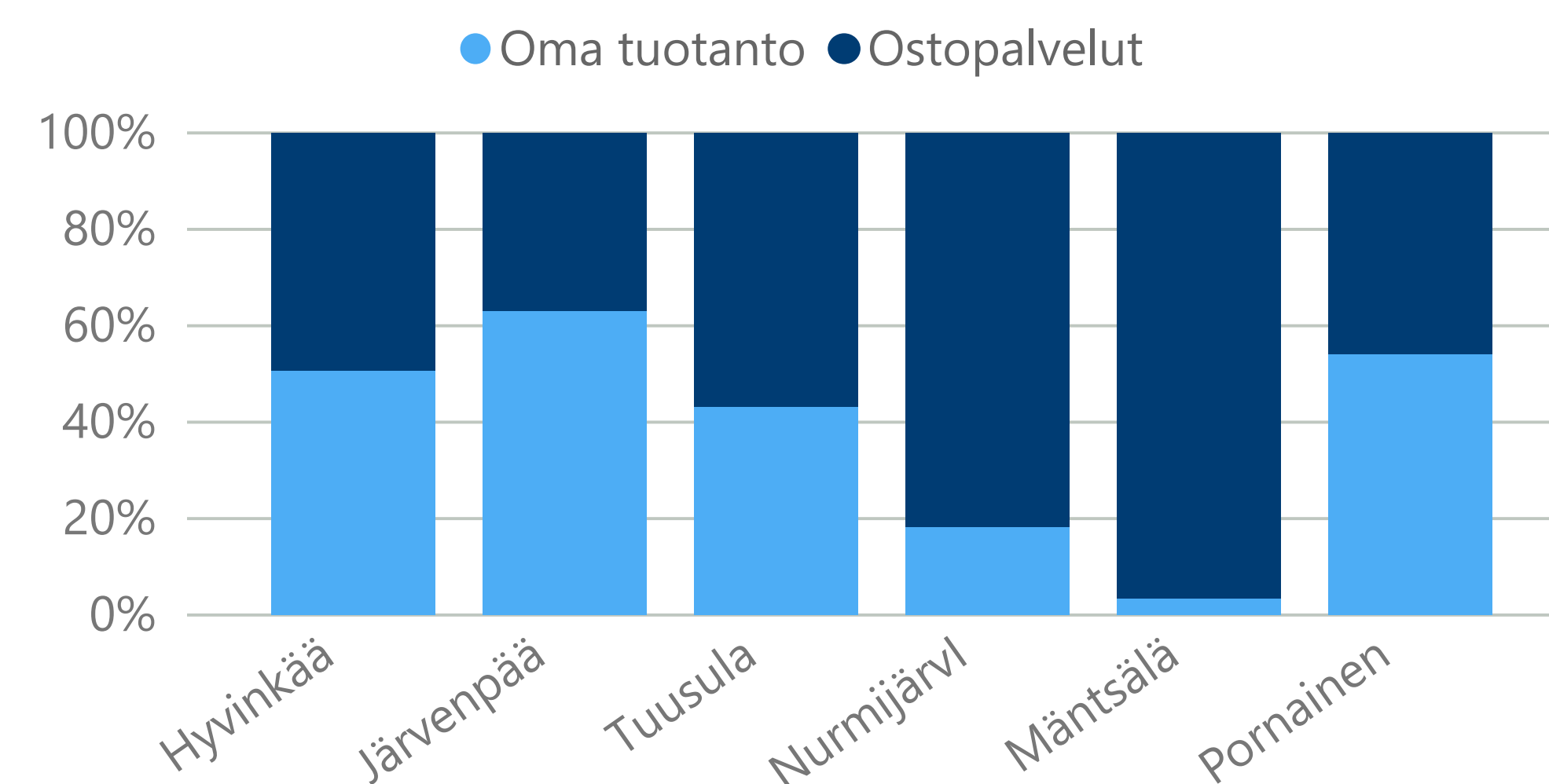
Tällä sivulla on esitetty tehostetun palveluasumisen yksikkökustannukset sekä bruttona (keskimäinen kuva) että nettona (alakuva). Nettotarkastelussa on mukana myös ostopalveluiden keskimääräinen hoitopäiväkustannus.

Kunnittainen hoitopäiväkustannus vaihtelee Nurmijärven 116€:sta Pornaisten 136€:oon. **Pornaisten** poikkeava kustannus aiheutuu siis paitsi muita kuntia korkeammasta peittävydestä myös keskimääräisten hoitopäiväkustannusten kalleudesta. Ostopalveluiden hoitopäivähinta on kuitenkin Keusoten kunnista edullisin, eli keskimääräistä kalliimpi yksikkökustannus aiheutuu Aurinkomäen korkeasta hoitopäivähinnasta. **Mäntsälän, Järvenpään ja Tuusulan** hoitopäivähinnoissa erot ovat pienet. Mäntsälässä lähes kaikki tehostettu palveluasuminen on määrällisesti ostopalvelua. Järvenpään Lehmustokoti on yksiköistä kallein (netto 220€/hvp), mutta ostopalveluiden osuus hoitopäivistä on suuri ja ostopalveluiden yksikkökustannus kuntien keskitasoa (120€/hvp). Tuusulassakin painopiste on ostetussa tehostetussa palveluasumisessa, jonka yksikkökustannus on 116€. **Hyvinkäällä** peittävyys on kuntayhtymän toiseksi suurin, tosin selkeästi Pornaista matalampi, mutta edullisten hoitopäivähintojen johdosta kokonaiskustannus ei nouse muihin kuntiin nähden korkeaksi. **Nurmijärven** edulliseen kustannukseen vaikuttaa sekä pieni peittävyys että kuntayhtymän edullisin hoitopäiväkustannus.

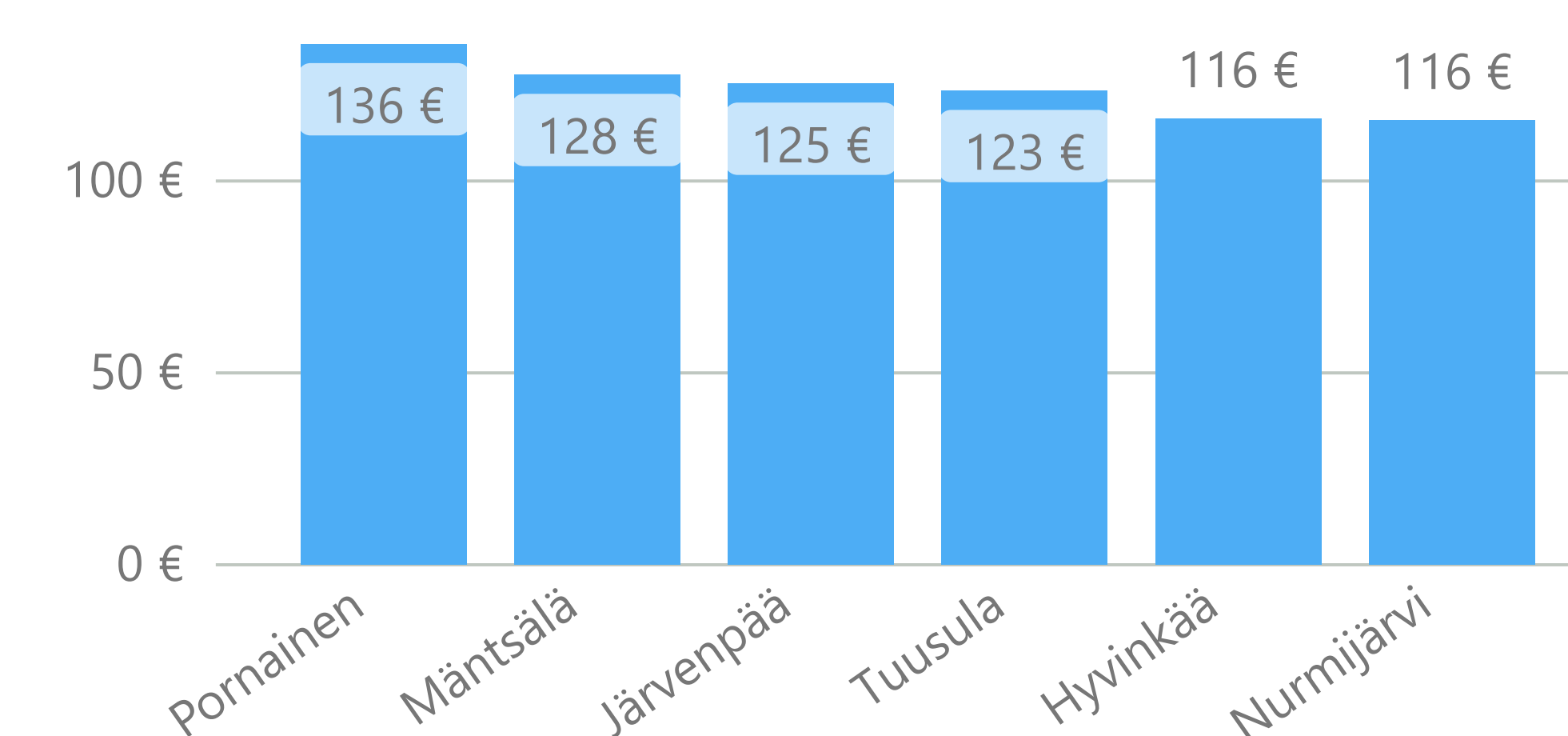
TEHOSTETUN PALVELUASUMISEN HOITOPÄIVÄT JA ASUKASKOHTAINEN KUSTA...



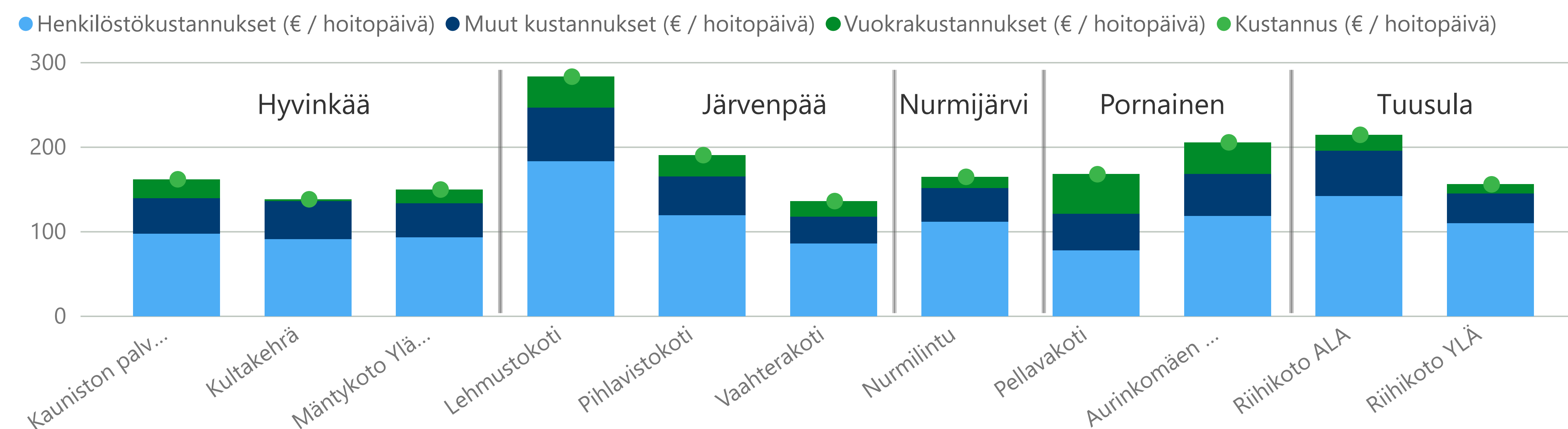
TEHOSTETUN PALVELUASUMISEN HOITOPÄIVÄJAKAUMA



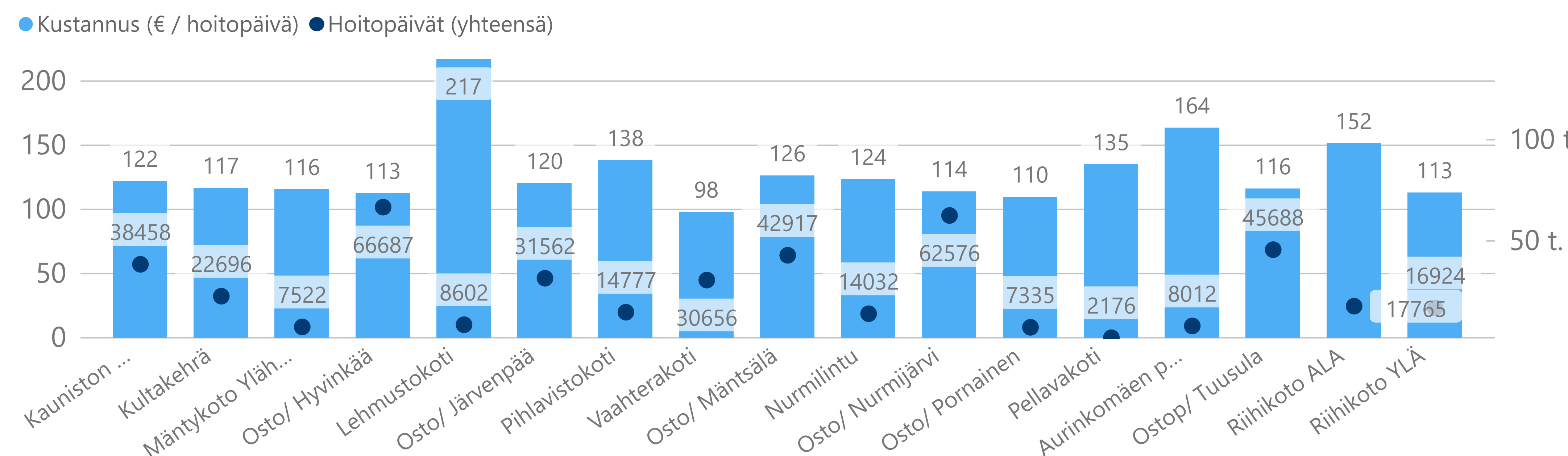
TEHOSTETUN PALVELUASUMISEN HOITOPÄIVÄHINTA



HOITOPÄIVÄHINTA TEHOSTETUN PALVELUASUMISEN YKSIKÖISSÄ (€ / hoitopäivä)



HOITOPÄIVÄHINTA TEHOSTETUN PALVELUASUMISEN YKSIKÖISSÄ (€ / hoitopäivä)

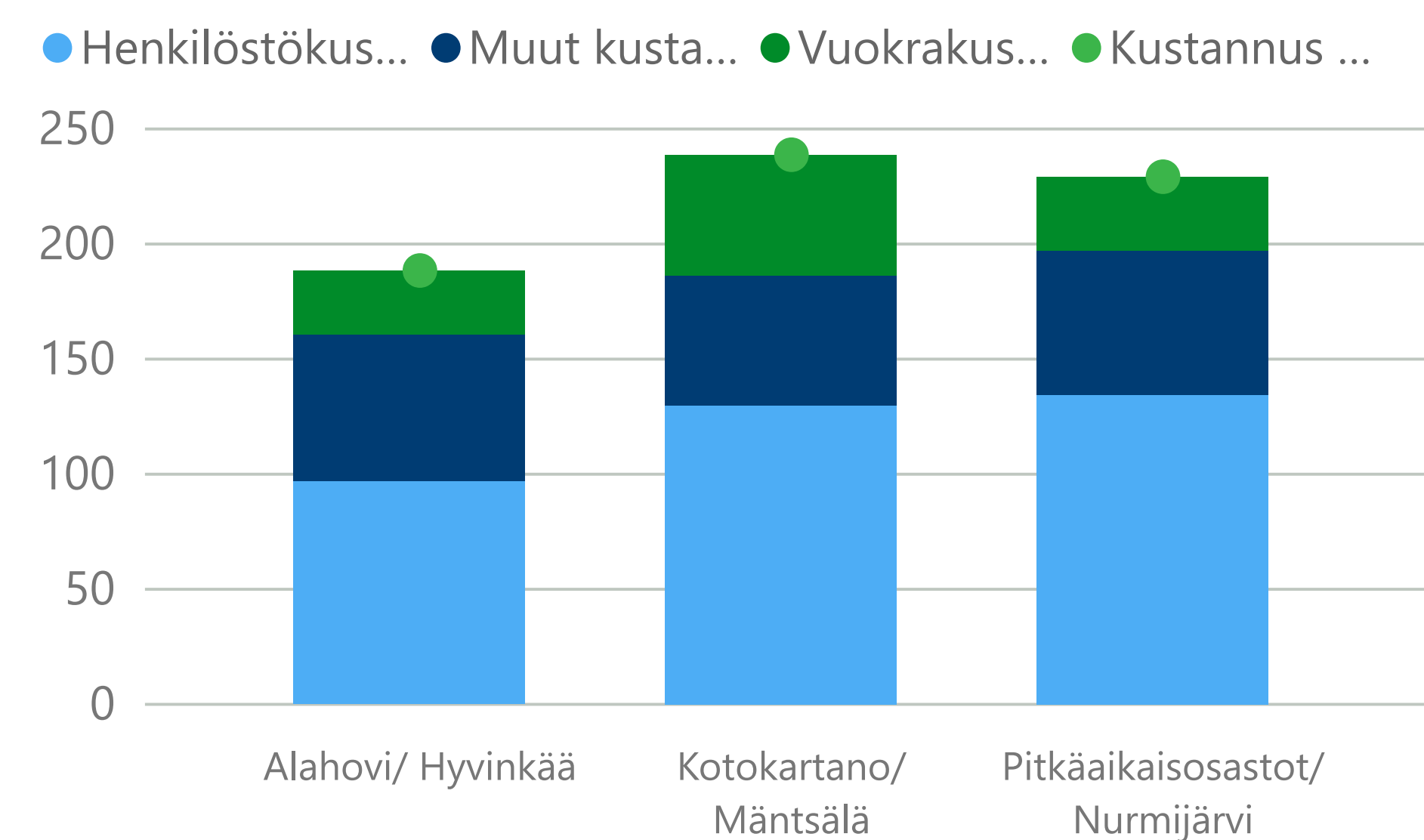


4.2. Hoito- ja hoivapalvelut - Ympäri vuorokautinen hoito

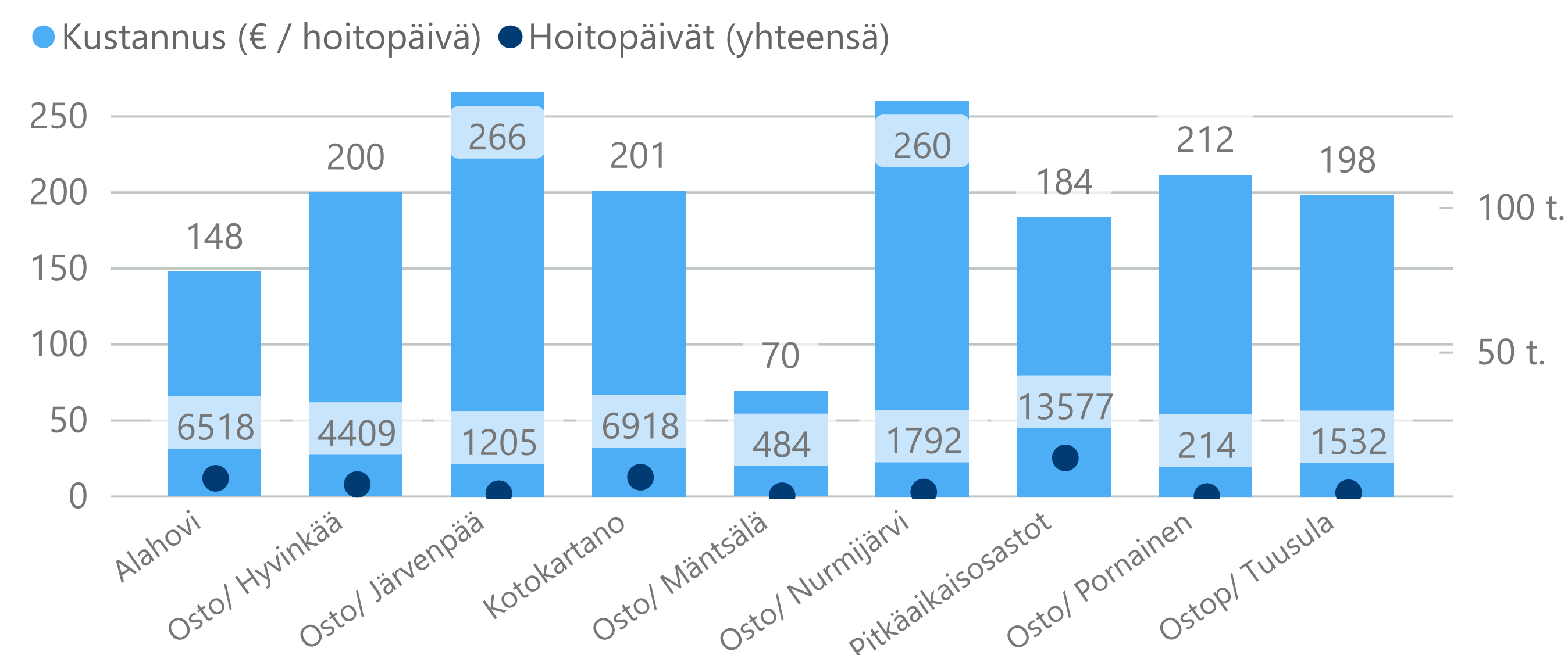
Tällä sivulla on esitetty yläkuviissa pitkäaikaishoidon yksikkökustannukset (oma ja osto) ja alakuvissa kuntouttavan ja lyhytaikaisen oman osastohoidon yksikkökustannukset. On huomattava, että pitkäaikaishoidon kustannus on merkittävä vain Mäntsälässä ja Nurmijärvellä ja jonkin verran Hyvinkäällä. Mäntsälän Kotokartanon hoitopäiväkustannus on korkein.

Omilla terveyskeskus- ja kuntouttavilla osastoilla yksikkökustannukset ovat korkeimmat Järvenpäässä ja edullisimmat Nurmijärven kuntouttavassa tilapäishoidossa.

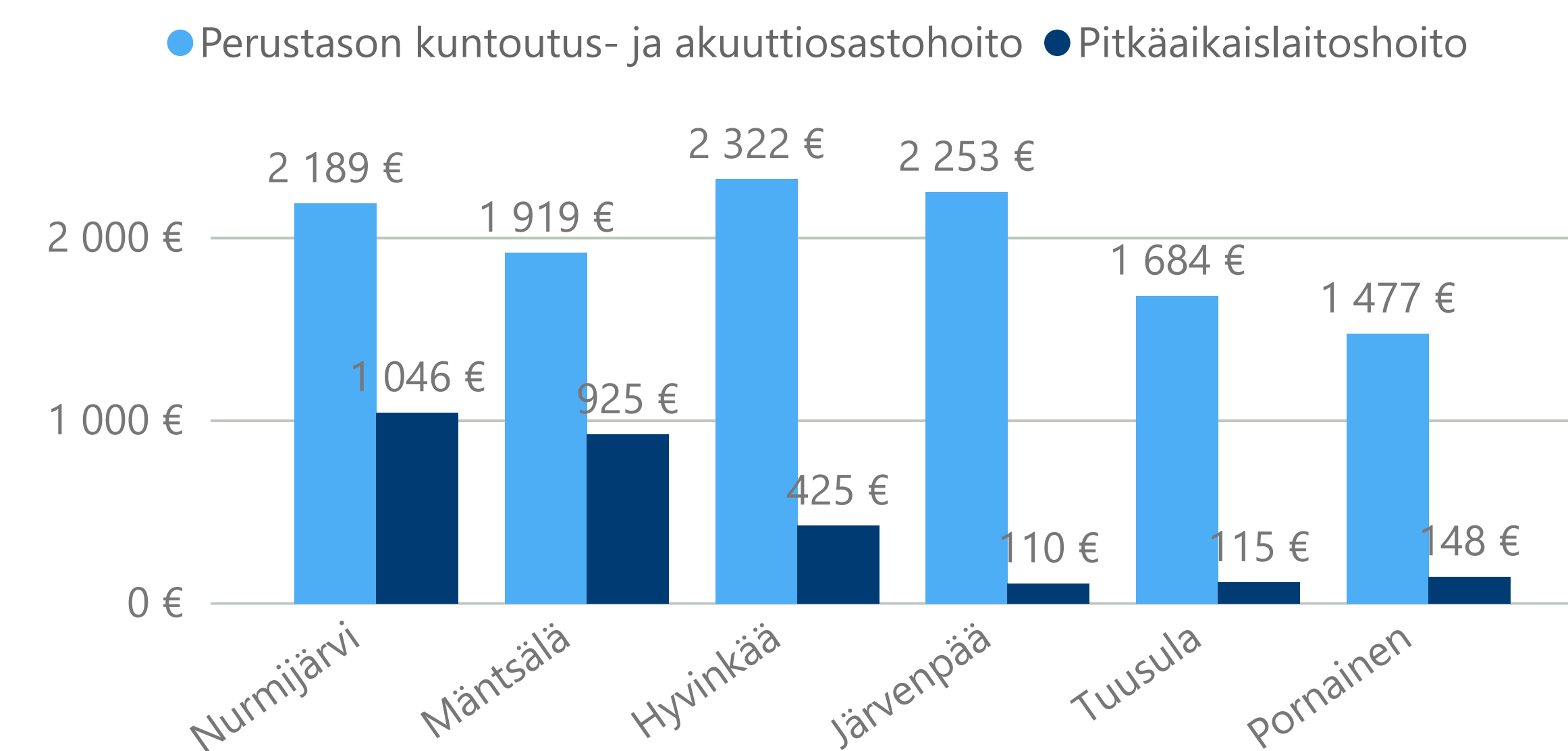
HOITOPÄIVÄHINTA PITKÄAIKAISLAITOSHOIDOSSA (€ / hoitopäivä)



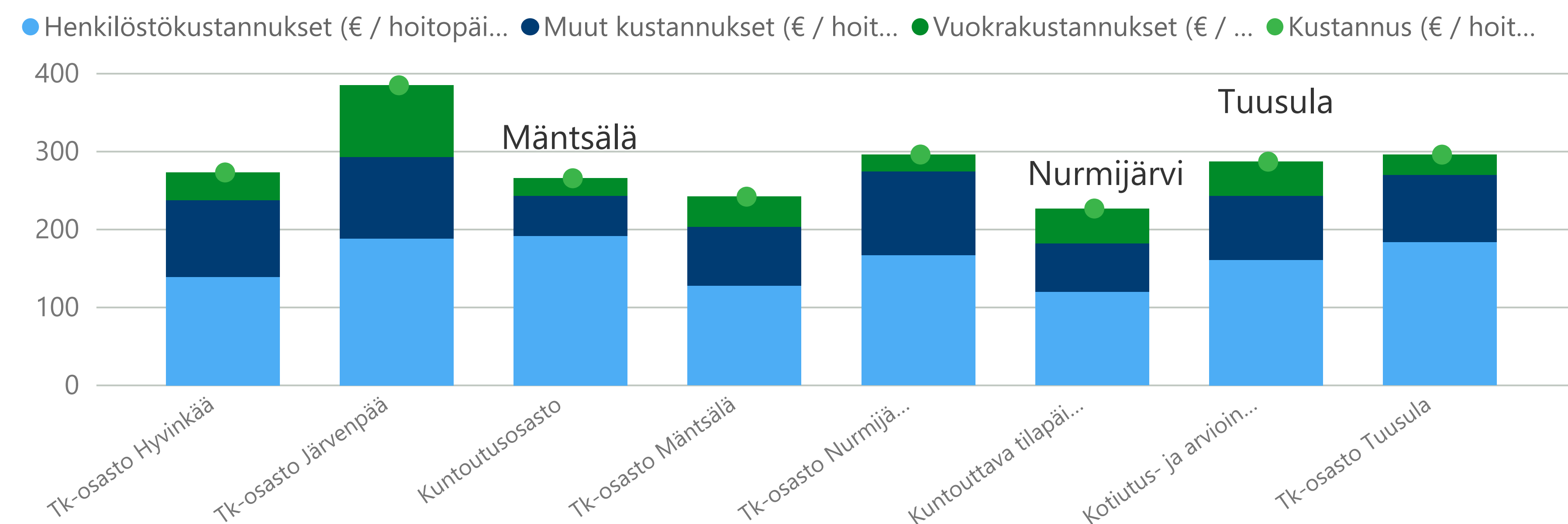
HOITOPÄIVÄHINTA PITKÄAIKAISLAITOSHOIDOSSA (€ / hoitopäivä)



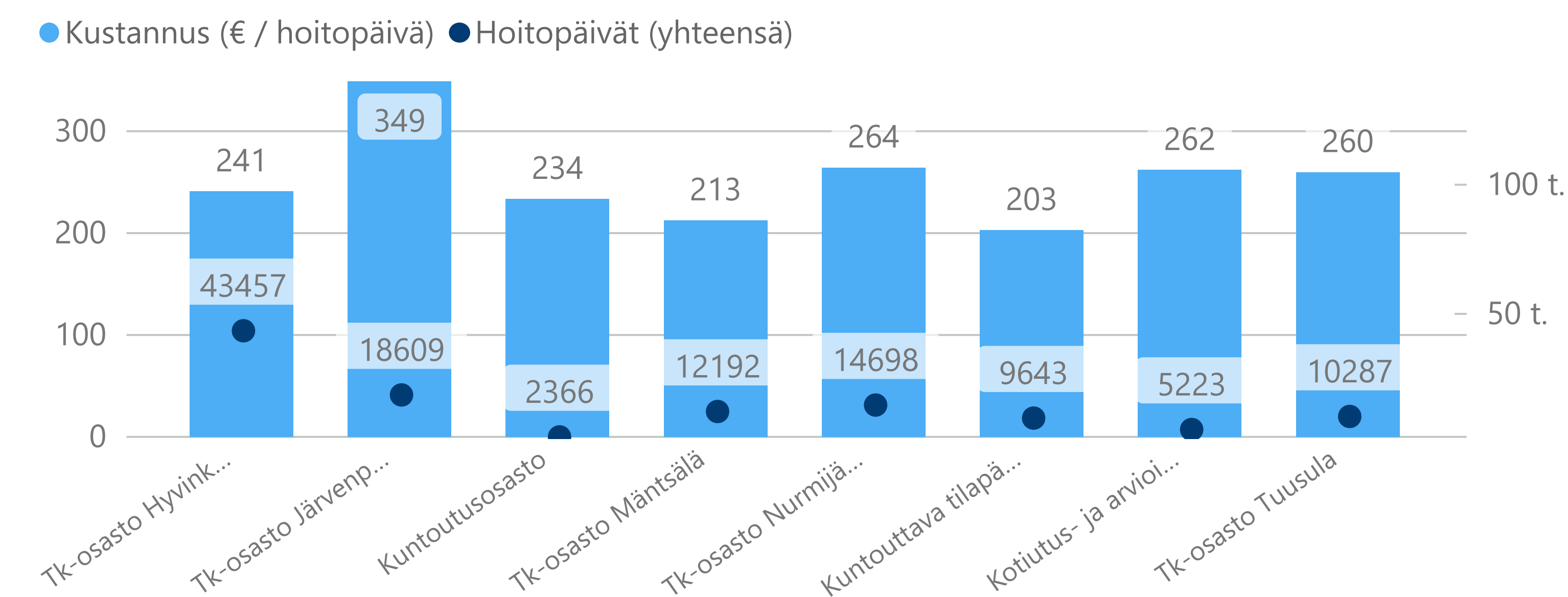
KUSTANNUS (€ / yli 75-vuotias asukas)



HOITOPÄIVÄHINTA KUNTOUTTAVASSA JA LYHYTAIKAISESSA OSASTOHOIDOSSA (€ / hoitopäivä)



HOITOPÄIVÄHINTA KUNTOUTTAVASSA JA LYHYTAIKAISESSA OSASTOHOIDOSSA (€ / hoitopäivä)



4.2. Hoito- ja hoivapalvelut - Kotiin annettavat palvelut

Mäntsälässä kotiin annettavien palveluiden kustannus nousee asukaskohtaisesti tarkasteltuna merkittävästi suuremmaksi kuin kuntayhtymän muissa kunnissa. Tässä selittävänä tekijänä on kotihoidon suuri volyyymi suhteessa muihin Keusoten kuntiin. Käyntejä muodostuu yli 100 jokaista 75-vuotta täyttänyttä kohden. Kunnittaisia käyntihintoja tarkasteltaessa Mäntsälän käyntihinta on sekoin kolmanneksi kallein, 35€ käyntiä kohden.

Järvenpäässä kotiin annettavien palveluiden panostus on toiseksi korkein, mutta silti merkittävästi Mäntsälää matalampi. Järvenpäässä kotihoidon käyntimäärä ikäluokkaan suhteutettuna on keskitasoa, mutta keskimääräinen käyntihinta kunnista toiseksi korkein.

Hyvinkäällä kustannus asettuu kuntayhtymän keskitasoa hieman pienemmäksi, vaikka käyntikustannukset ovatkin korkeat. Ostopalveluiden osuus on kuntayhtymän suurin. Käyntimäärät jäävät kuitenkin Keusoten pienimpien joukkoon.

Pornainen poikkeaa kuntayhtymän keskitasosta myös suurien käyntimäärien johdosta, mutta käynnin keskikustannus on kuntayhtymän matalin.

Nurmijärvellä kustannukset ovat kokonaisuudessaan Keusoten keskitasoon nähden pienet, ja käyntien keskikustannus kuntayhtymän keskitasoa.

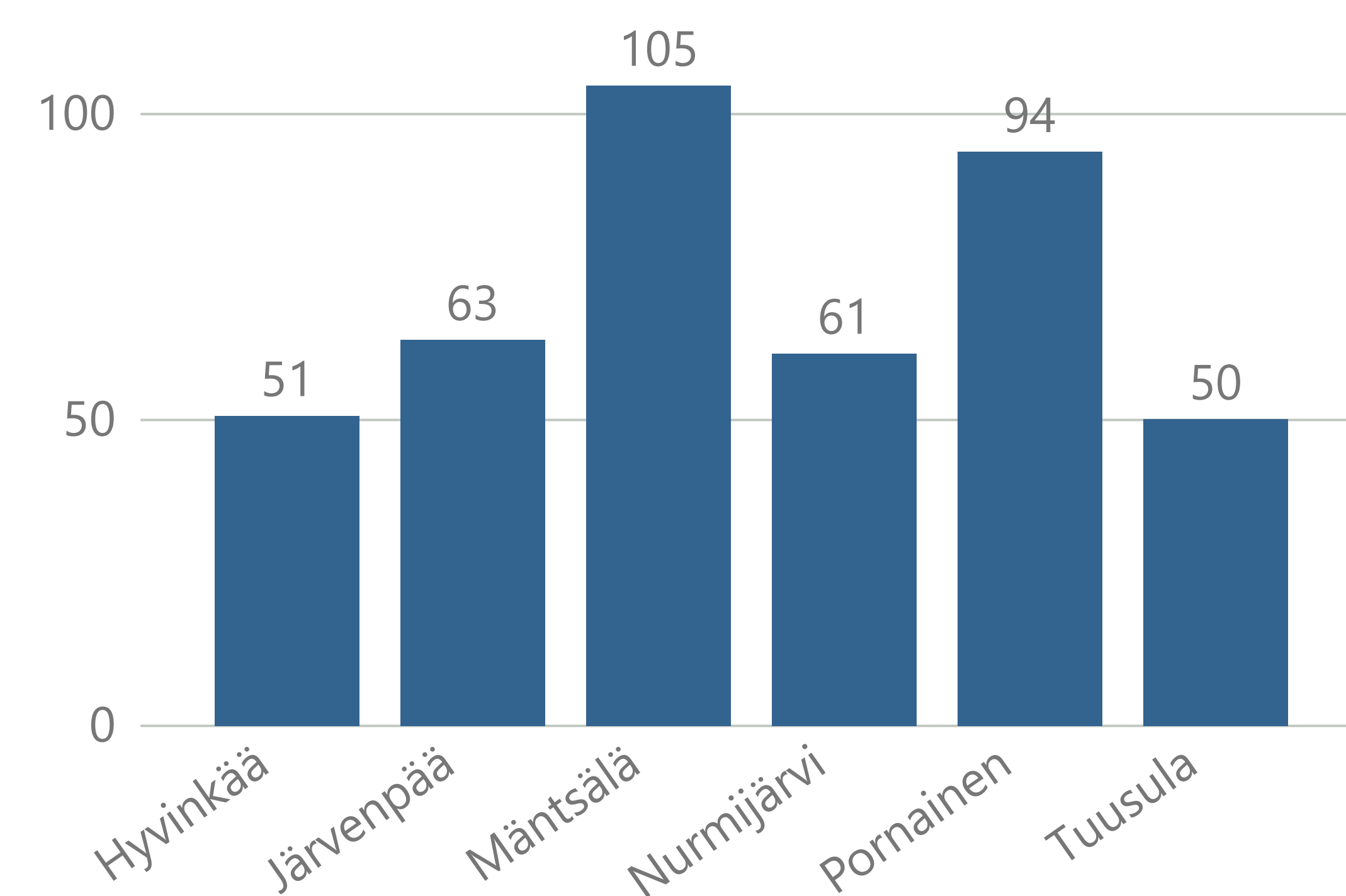
Tuusula on kunnista edullisin ja siellä myös käyntien määrä jää kuntayhtymän matalimmaksi.

Keski-Uusimaa

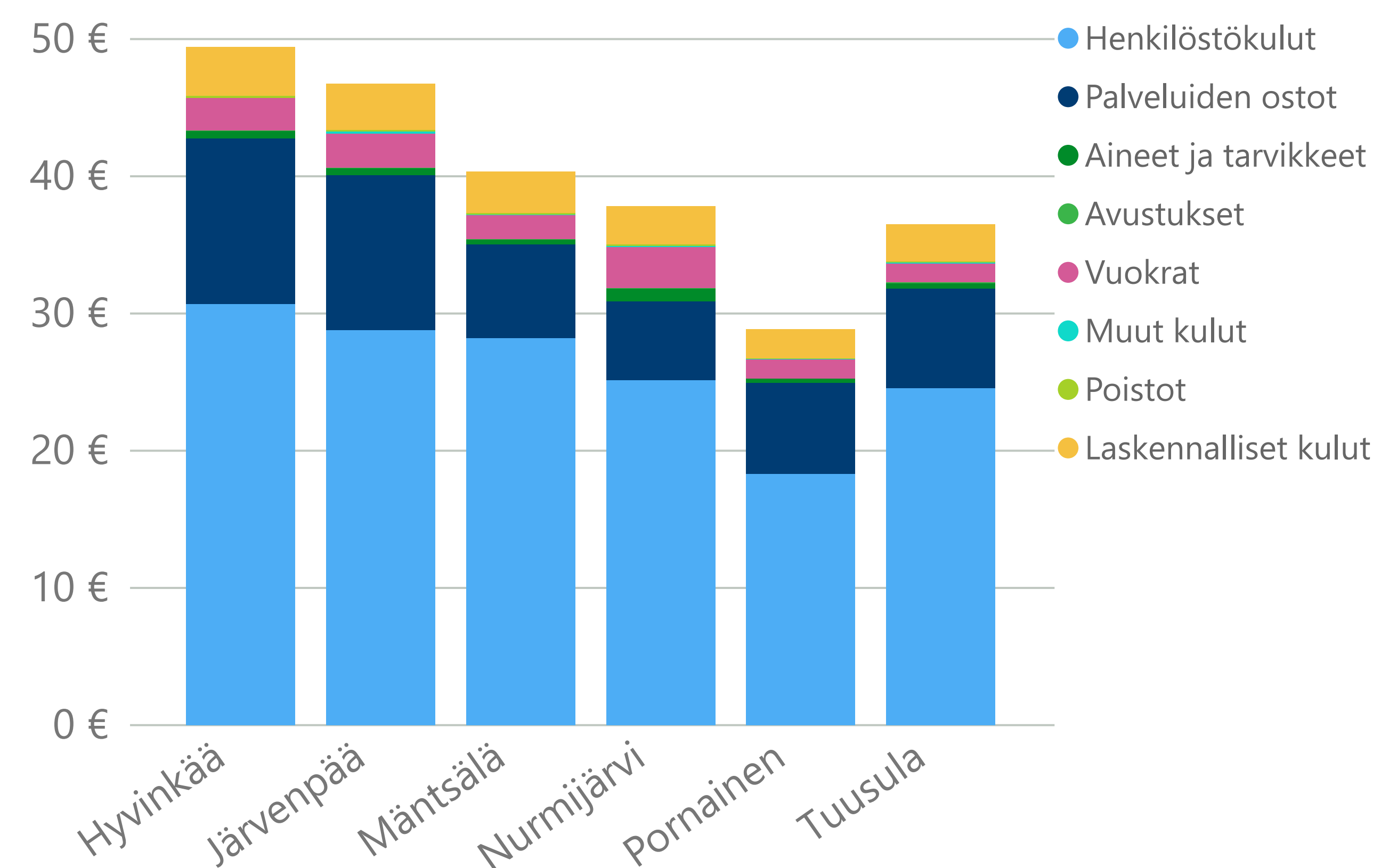
2 205 €

Kustannus (€ / yli 75-vuotias asukas)

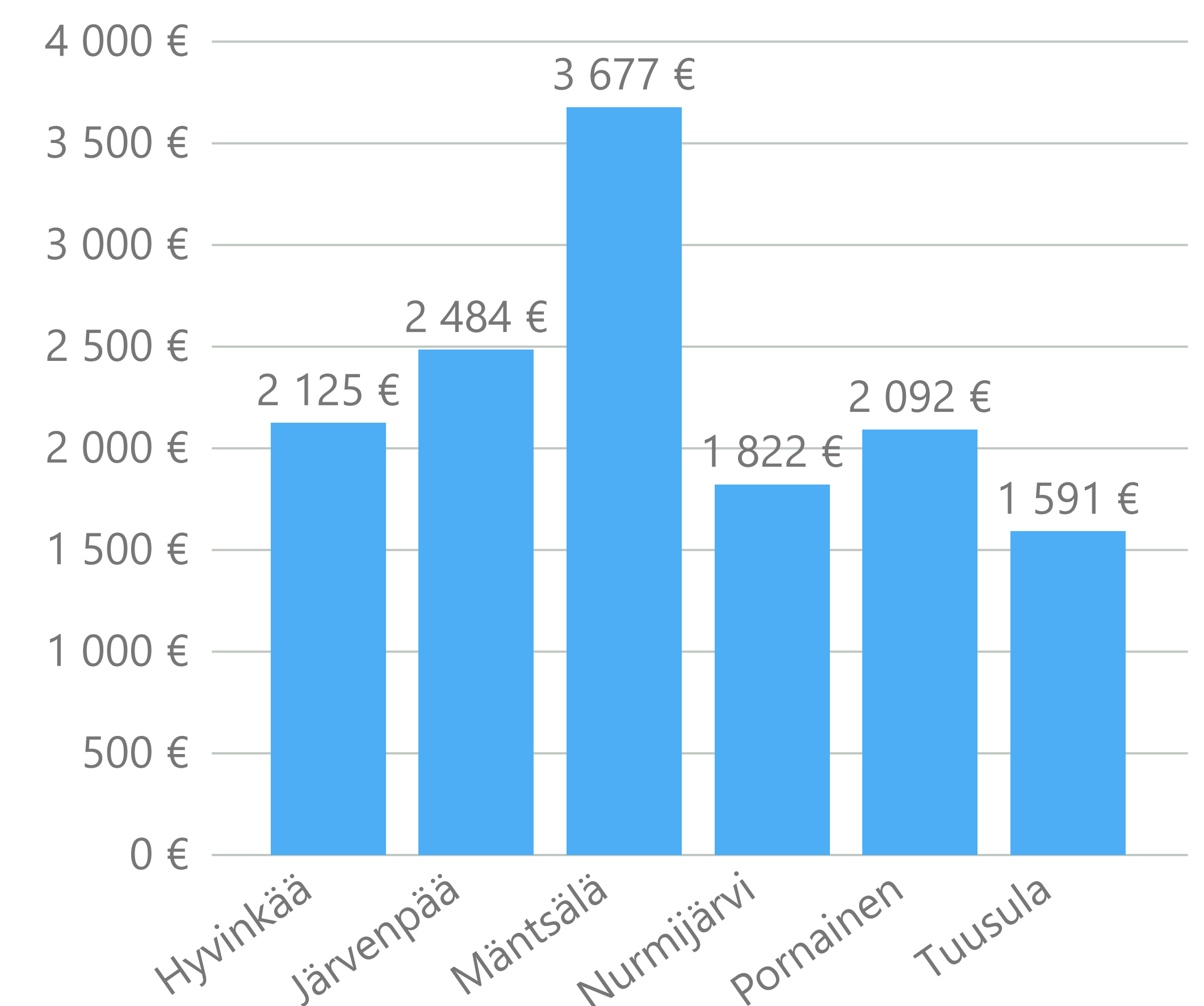
KOTIHOIDON KÄYNNIT (kpl / Yli 75-vuotias asukas)



KÄYNTIKOHTAISET KUSTANNUKSET KOTIHOIDOSSA (€ / käynti)



KUSTANNUKSET PALVELUITTAIN (€ / yli 75-vuotias asukas)



4.3. Lasten, nuorten ja perheiden tietopaketti

4.3. Perhepalvelut

Tällä sivulla on tarkasteltu kustannuksia alle 18-vuotiaaseen väestöön suhteutettuna. Kunnittainen vaihteluväli on tarkastelluissa palveluissa suurinta juuri näissä palveluissa. Lasten, nuorten ja perheiden palveluiden kustannukset vaihtelevat kodin ulkopuolelle tehtyjen laitossijoitusten määrän mukaan kunnittain. Koska nämä palvelut hankitaan ostopalveluna, näkyy sijoitusten määrä myös kulurakenteissa. Hyvinkäällä lähes 60 % palveluiden kustannuksista on ostopalvelua, kun Pornaisissa vastaava osuus on vain 25 %. Muiden palveluiden osalta kustannusvaihtelut ovat kunnittain verrattain pieniä.

Hyvinkää nousee kustannuksiltaan poikkeuksellisen kalliiksi sijoitettujen lasten ja nuorten suuren määrän johdosta (n. 2200€/alle 18-v asukas). Tämä lisäksi kustannuksiin vaikuttaa jonkin verran myös laitoshoidon hoitopäivähinta, joka on Keusoten toiseksi kallein (318 euroa).

Järvenpäässä sijoitettujen lasten ja nuorten osuus alle 18-vuotiaista on toiseksi suurin ja tämän johdosta myös kustannustaso on kuntayhtymän keskitasoa kalliimpi (n. 1630€). Lapsiperheiden sosiaalityön kulut nousevat kuntayhtymän kunnista suurimmiksi.

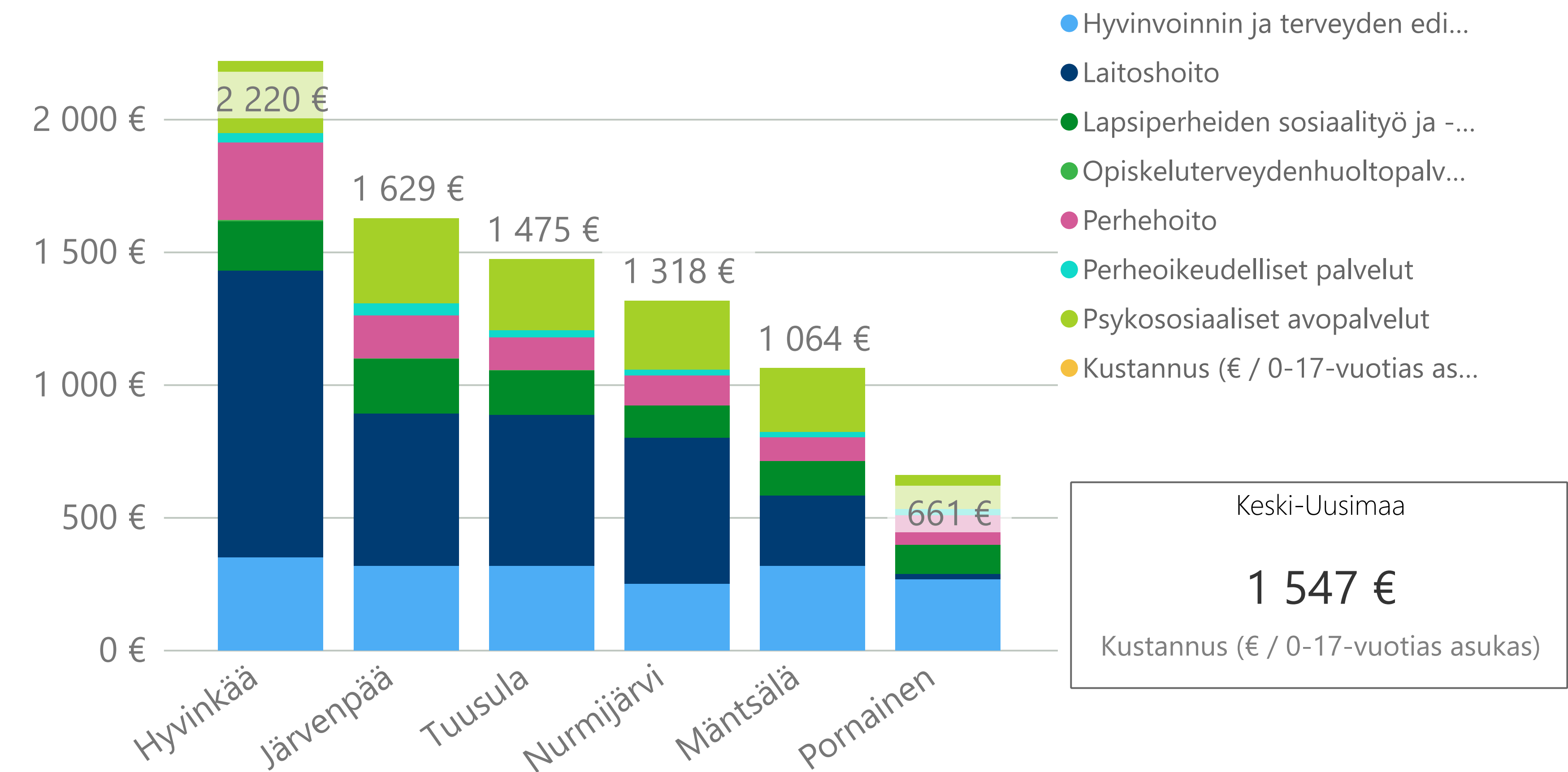
Tuusulassa kustannus on alle 18-vuotiaiden määrään suhteutettuna hieman kuntayhtymän keskitasoa pienempi, 1 475€/asukas.

Nurmijärvellä hyvinvoinnin ja terveyden edistäminen (sisältää mm. neuvolat, lapsiperheiden kotipalvelun ja perhetyön) on kustannuksiltaan vähäisempää kuin muissa Keusoten kunnissa. Yksikkökustannukset sijoituksissa ovat kalliit (laitossijoitus n. 370€/pv ja perhesijoitus n. 130€/pv).

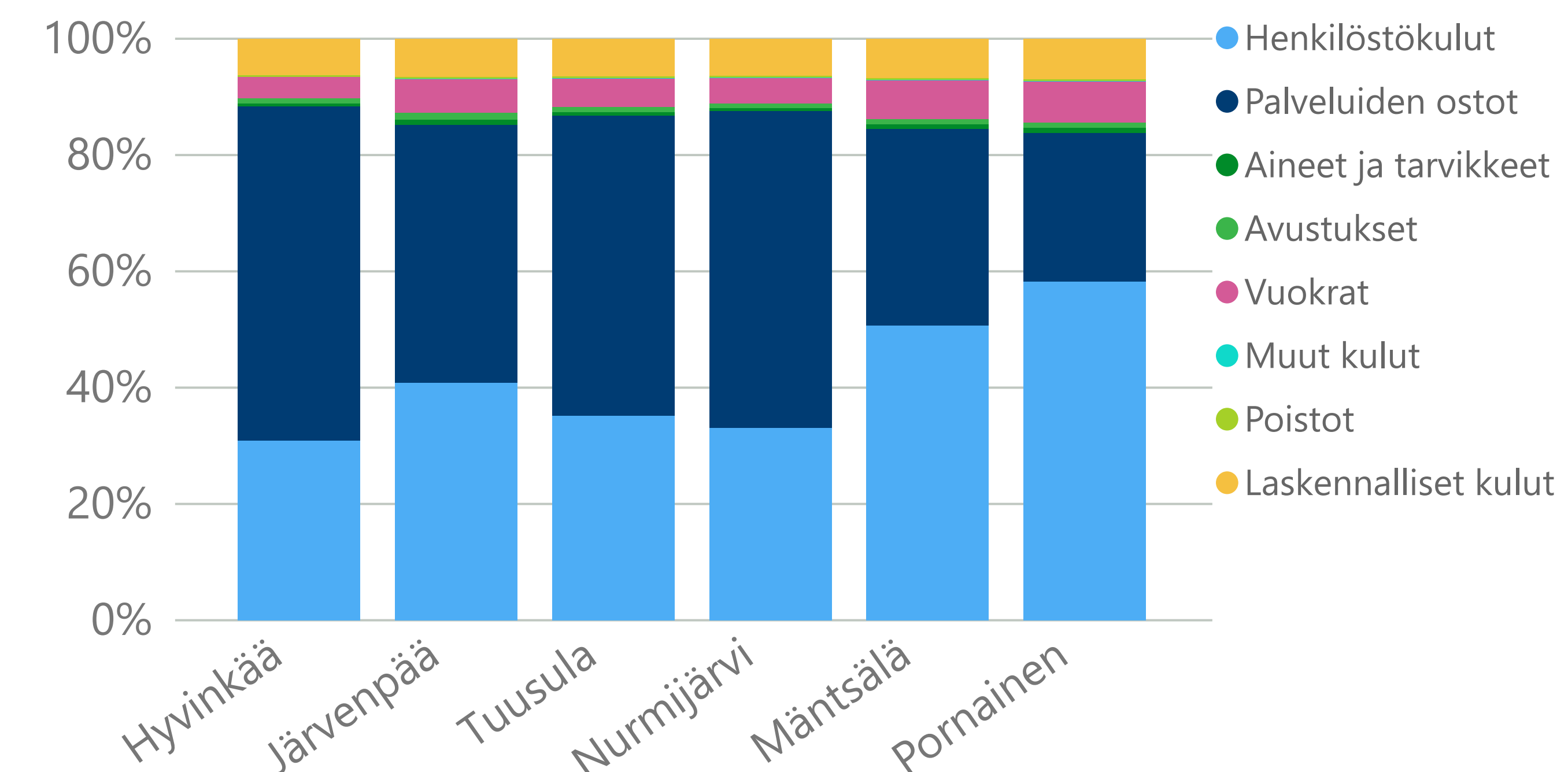
Mäntsälässä muut kulut ovat kuntayhtymän keskitasossa, mutta laitossijoitusten (laitoshoito) kustannus on matala johtuen sijoitettujen pienestä määrästä. Kokonaiskustannus on näin kuntayhtymän toiseksi edullisin.

Pornainen on sekä kodin ulkopuolisten sijoitusten että psykososiaalisten avopalveluiden (mm. lastensuojelun avohuolto, kasvatus- ja perheneuvonta) osalta poikkeavan edullinen kustannuksiltaan. Poikkeavaa on sijoitusten pienen määrän lisäksi niiden toteutuminen perhesijoituksina.

KUSTANNUKSET PALVELUITTAIN (€ / alle 18-vuotias asukas)



KUSTANNUKSET TILIRYHMITÄIN (€ / alle 18-vuotias asukas)



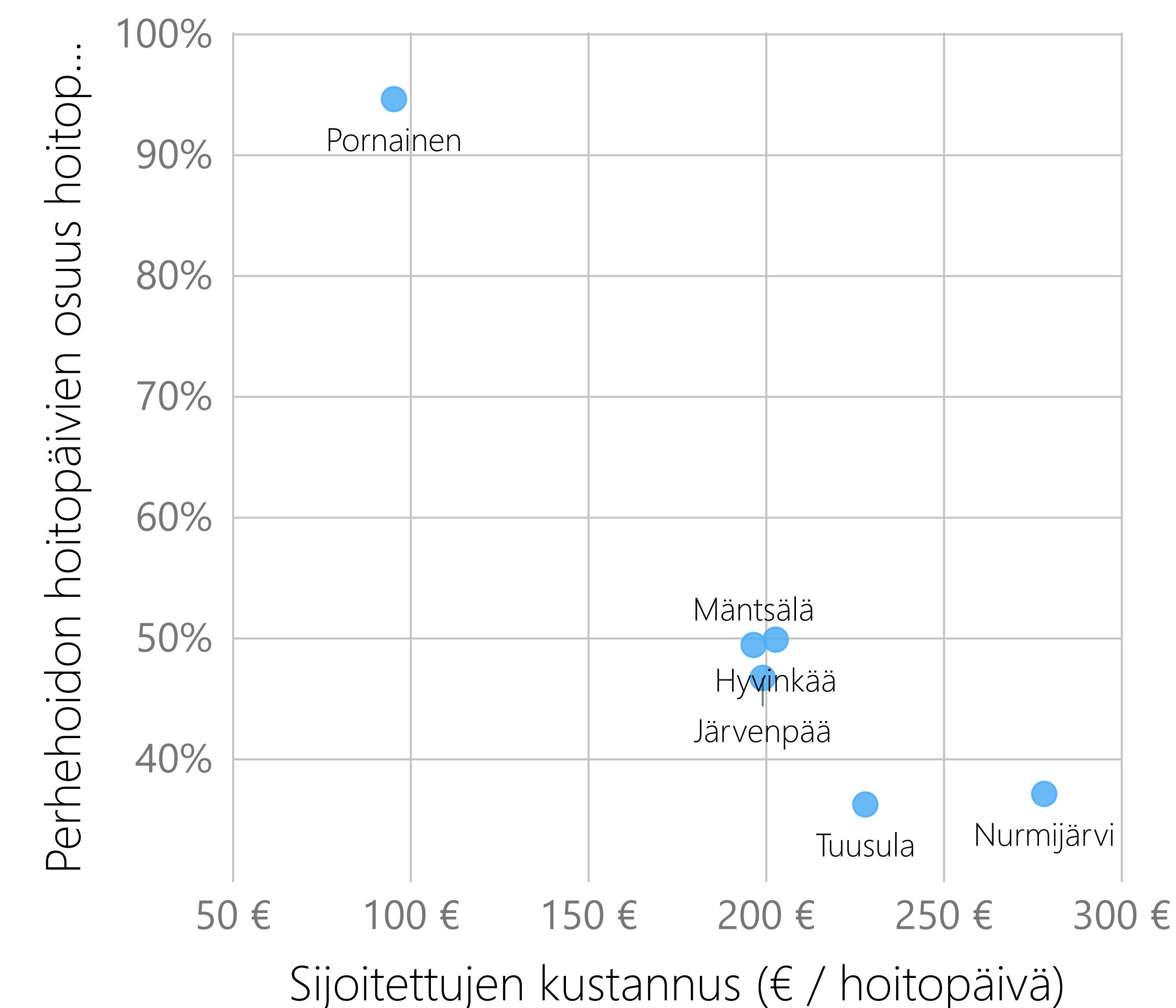
4.3. Lasten, nuorten ja perheiden tietopaketti

4.3. Perhepalvelut - Lastensuojelu

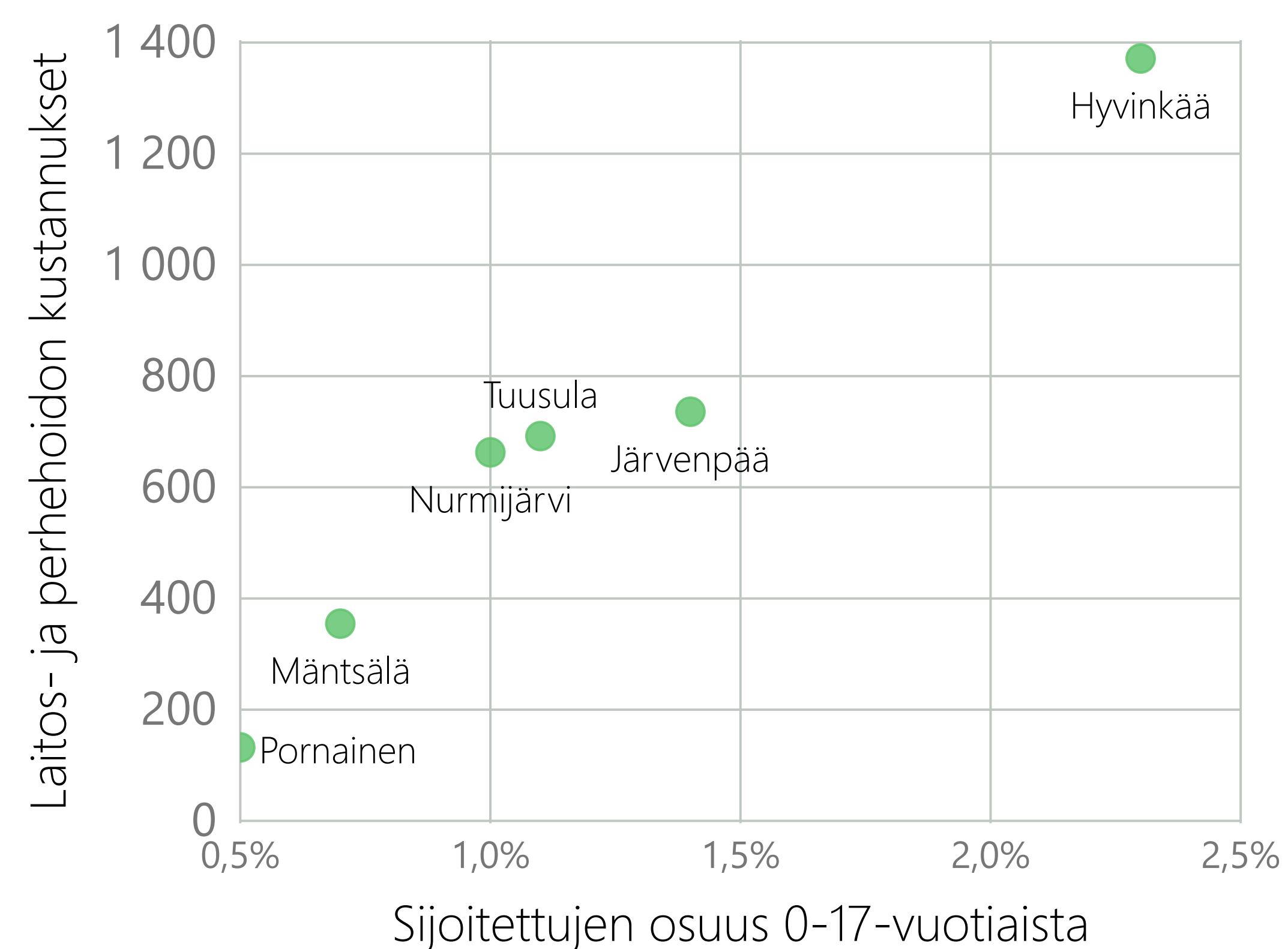
Perhehoidon osuus vaikuttaa merkittävästi lastensuojelun kodin ulkopuolelle sijoitettujen kustannuksiin. Nurmijärvellä ja Tuusulassa perhesijoitusten osuus jää varsin pieneksi, alle 40 %:iin hoitopäivistä. Hyvinkäällä, Järvenpäässä ja Mäntsälässä hoitopäivät jakautuvat suunnilleen puoliksi perhehoidon sijoituksiin ja laitossijoituksiin.

Sekä laitoshoidon että perhehoidon hoitopäivähinta on korkein Nurmijärvellä ja edullisin Pornaisissa. Keskimäärin laitossijoituksen ja perhesijoituksen hoitopäivähinnan ero on lähes 200 euroa.

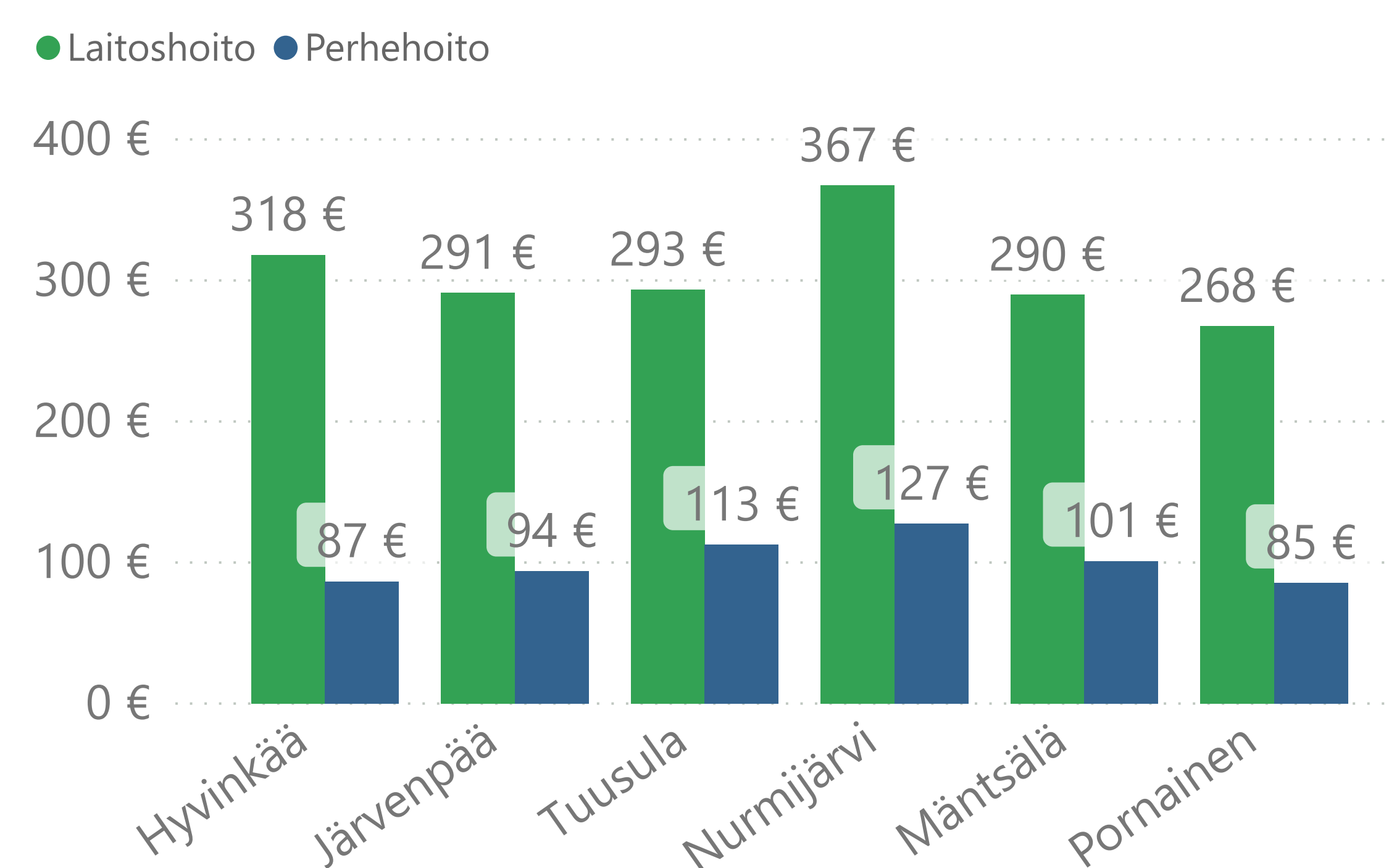
PERHEHOIDON HOITOPÄIVIEN OSUUS KAIKKIEN SIOITETTUIEN HOITOPÄIVI...



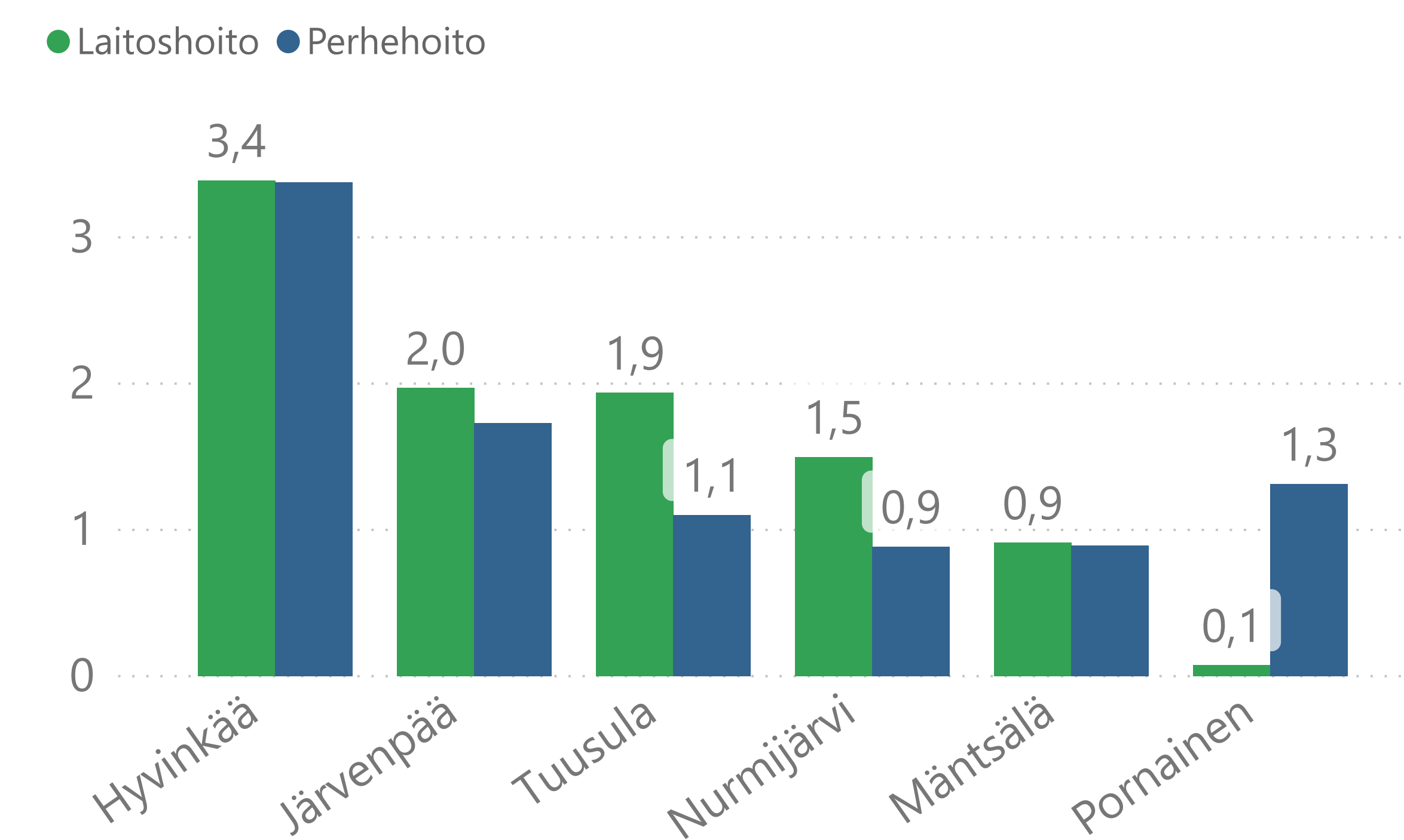
KUSTANNUKSET JA SIOITETTUIEN OSUUS 0-17-VUOTIAISTA ASUKKAISTA



HOITOPÄIVÄKUSTANNUKSET (€ / hoitopäivä)



HOITOPÄIVÄT ALLE 18-VUOTIASTA KOHDEN (kpl / 0-17-vuotias asukas)



4.4. Vammaispalvelut

4.4. Vammaispalvelut

Vammaispalveluiden osalta kunnat eroavat merkittävimmin ympärivuorokautisten asumispalveluiden kustannusten sekä henkilökohtaisten avustajien käytön osalta. Asumispalvelut muodostavat kustannuksista kaikissa kunnissa lähes 50 %. Laitoshoito on lähes kaikista kunnista jo purettu. Työtä, opiskelua ja osallisuutta tukeviin palveluihin (lähinnä päivä- ja työtoimintaa) on kaikissa kunnissa Pornaista lukuun ottamatta panostettu suunnilleen saman verran asukaspohjaan nähden. Henkilökohtaisten avustajien kustannusten erot ovat kymmenkertaiset asukaspohjaan suhteutettuna edullimman Pornaisten ja kalleimman Järvenpään välillä. Vammaispalveluiden kustannuksissa olisi hyvä arvioida kustannuksia asiakasmääriin suhteutettuna. Tätä tietoa ei kuitenkaan ole vielä käytettävissä.

Vammaispalveluita tarkasteltaessa on hyvä huomioida myös niiden kulurakenne: valtaosa kustannuksista aiheutuu ostopalveluista. Vain Hyvinkäällä ostopalveluiden osuus kuluista jää alle 60 %:in

Tuusulassa vammaispalvelut ovat Keusoten kalleimpia lähes kaikilta osa-alueiltaan omaishoidon tuesta laitoshoidon. Ainoastaan asumisen muu tuki (sis. mm. kevyemmän tuetun asumisen) ja sosiaalityö on keskitasoa kustannukseltaan.

Järvenpäässä vammaispalveluiden kustannukset ovat Keusoten toiseksi kalleimmat, ja niissä painopiste on asumispalveluissa ja henkilökohtaisessa avussa. Henkilökohtaisten avustajien kustannukset ovat Keusoten korkeimmat. Avustusten osuus kustannuksista onkin kuntayhtymän suurin, 21 %.

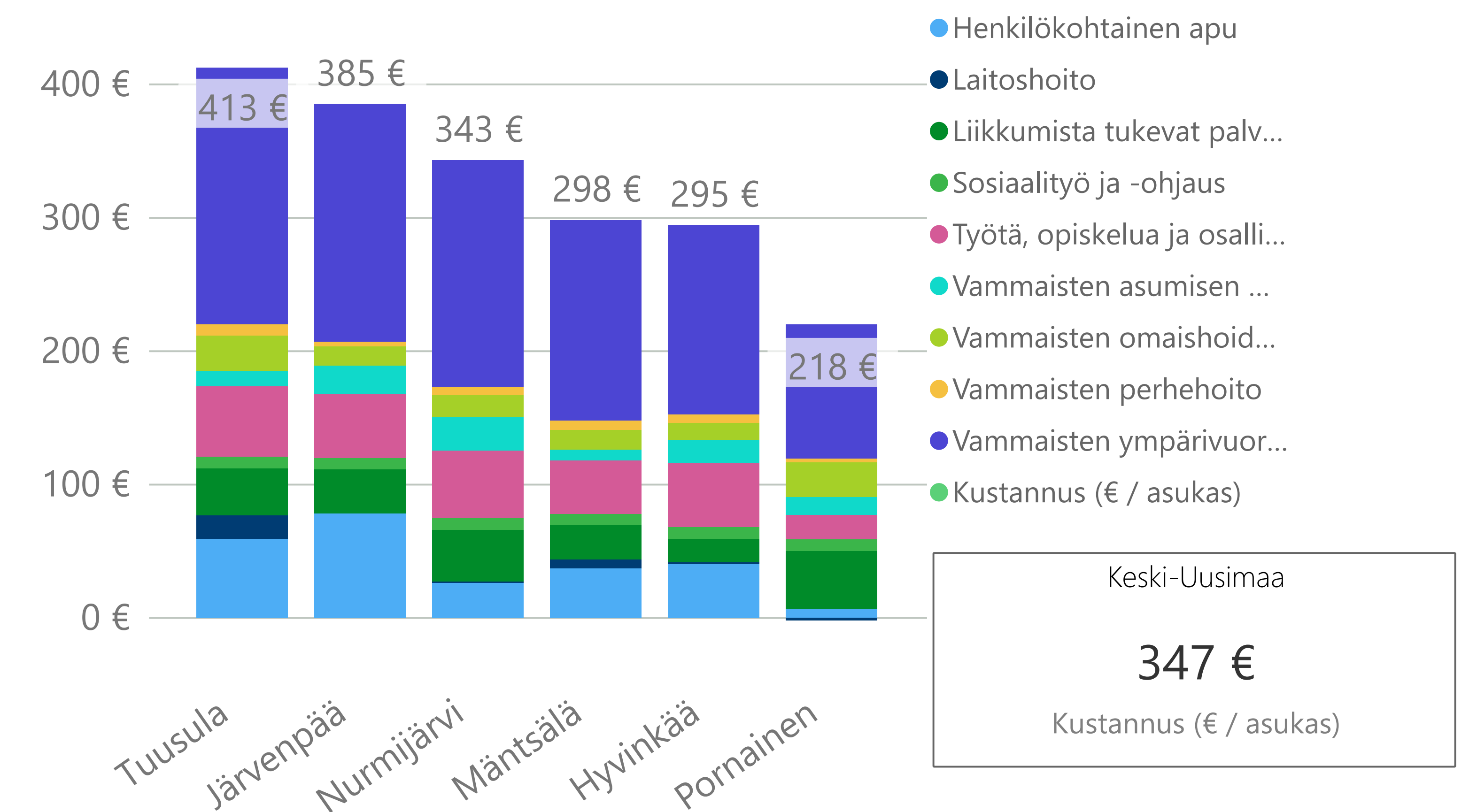
Nurmijärvellä kustannustaso on kuntayhtymän keskitasossa, ja kunta poikkeaa vain henkilökohtaisen avun muita kuntia pienempien kustannusten johdosta kuntayhtymän kalleimmista kunnista.

Mäntsälässä kustannustaso on kuntayhtymän keskitasoa matalampi. Asumisen muu tuki on Mäntsälässä vähäisintä kustannuksiltaan ja ympärivuorokautisen asumisen osuus kustannuksista on suurin, 50,3 %.

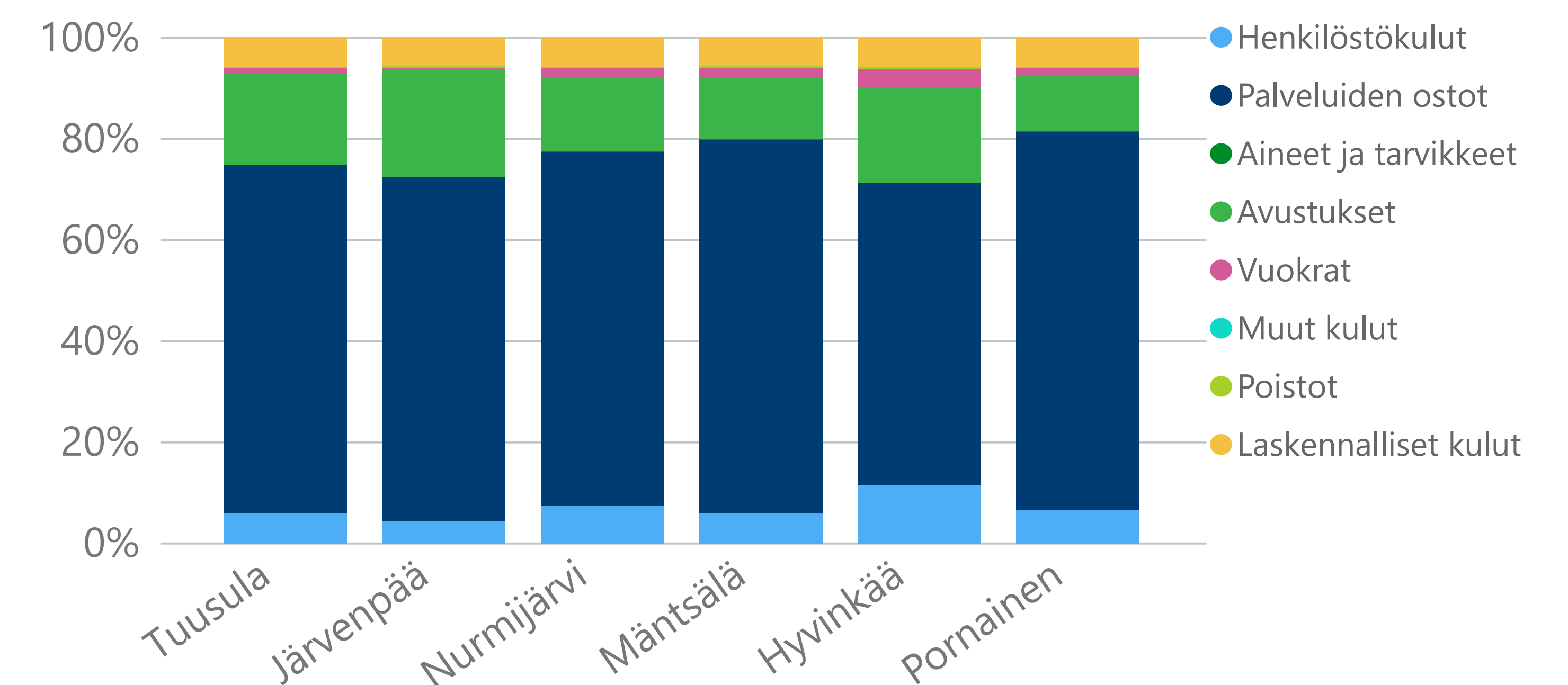
Hyvinkäällä henkilöstökulujen osuus on suurin, vaikka sielläkin ostopalvelut muodostavat yli puolet kustannuksista.

Pornaisten kustannustaso on muihin Keusoten kuntiin nähden poikkeavan pieni, ja ainoastaan liikkumista tukevat palvelut (lähinnä vammaispalvelulain mukaiset kuljetukset) nousee palveluista kuntayhtymän kalleimmaksi. Suurin ero muihin kuntiin aiheutuu asumispalveluiden pienistä kustannuksista. Palveluiden ostojen osuus on Pornaisissa kunnista suurin, n. 75 %.

KUSTANNUKSET PALVELUITTAIN (€ / asukas)



KUSTANNUKSEN JAKAUMA KULULAJEITTAIN (€ / asukas)

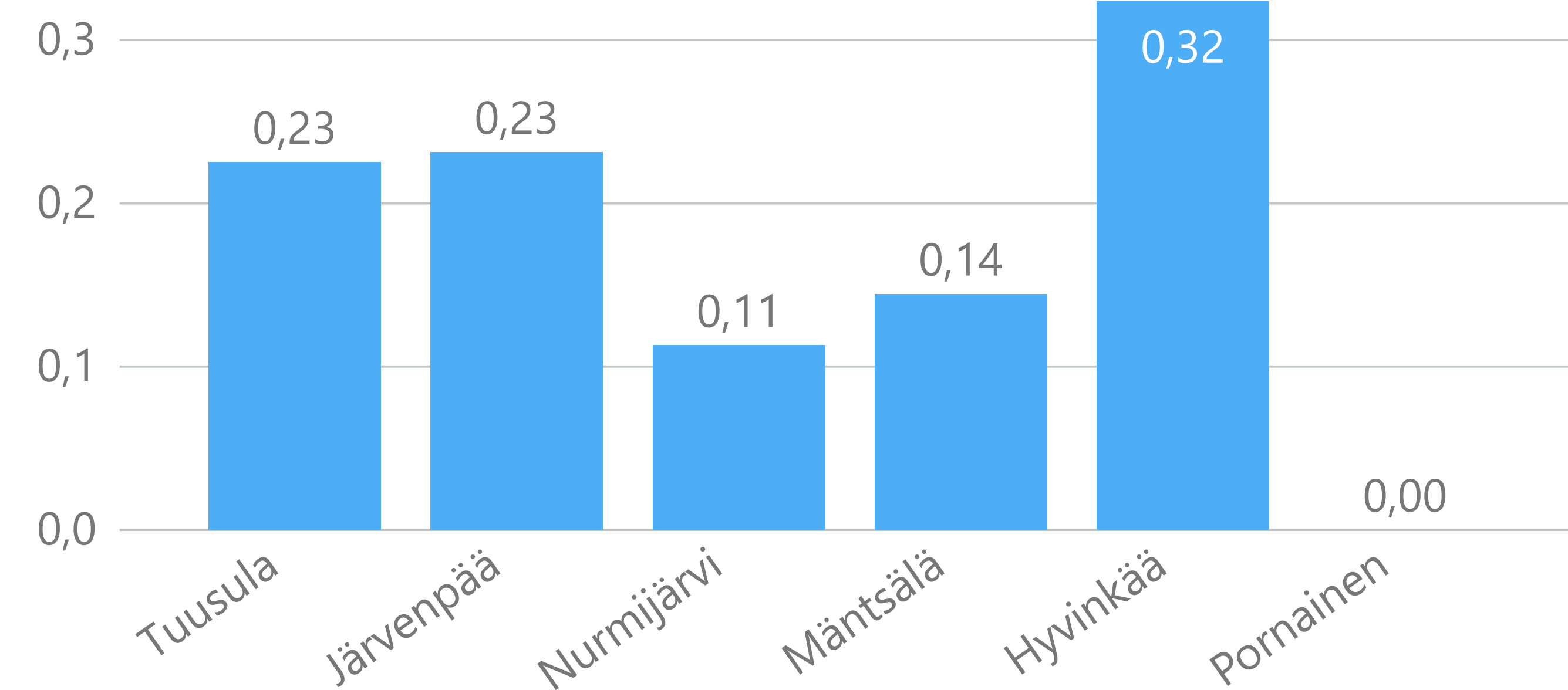


4.4. Vammaispalvelut - ympärivuorokautinen hoito ja asuminen

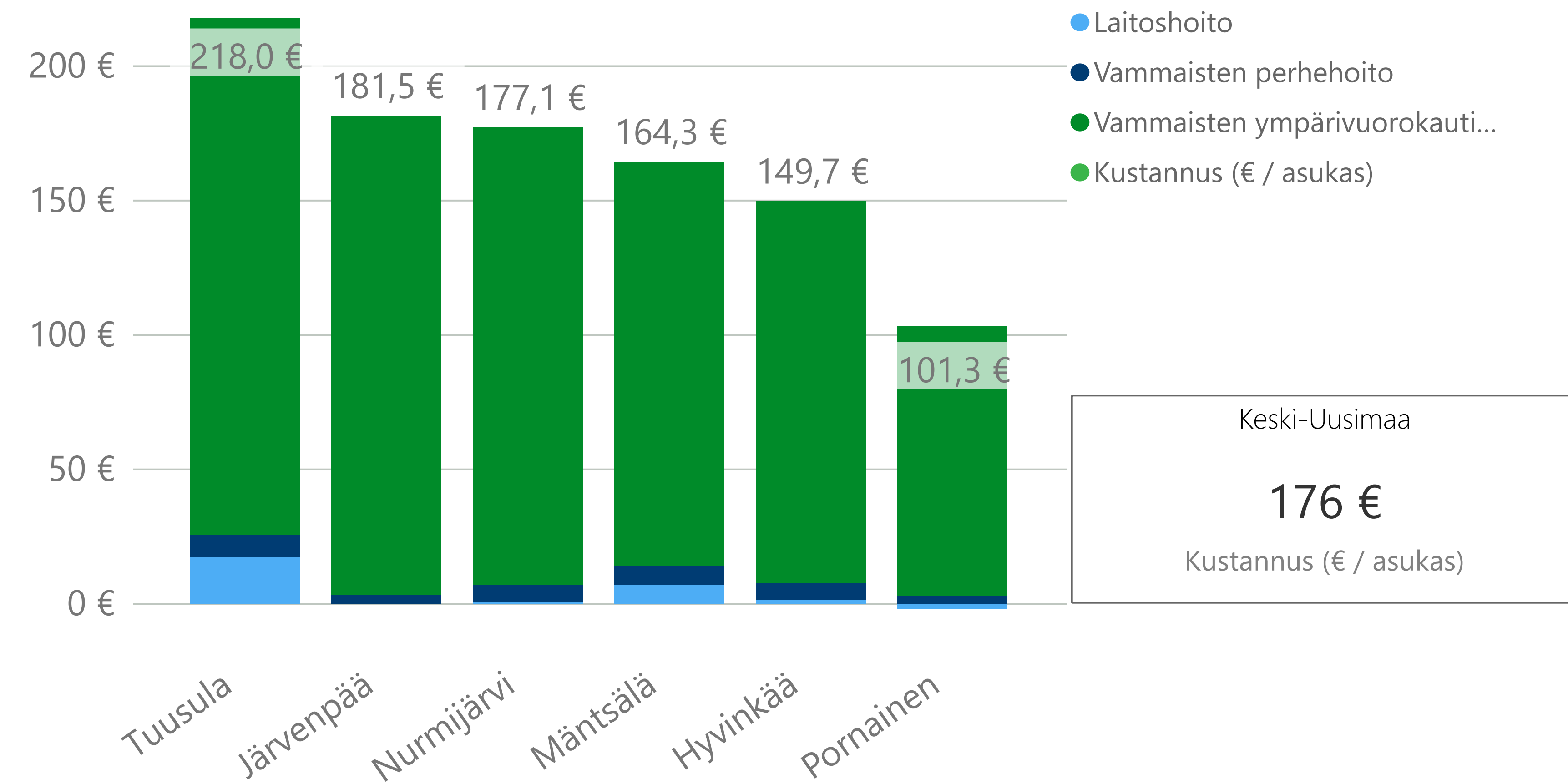
4.4. Vammaispalvelut

Ostopalveluista ei saatu hoitopäivämääriä luotettavasti.

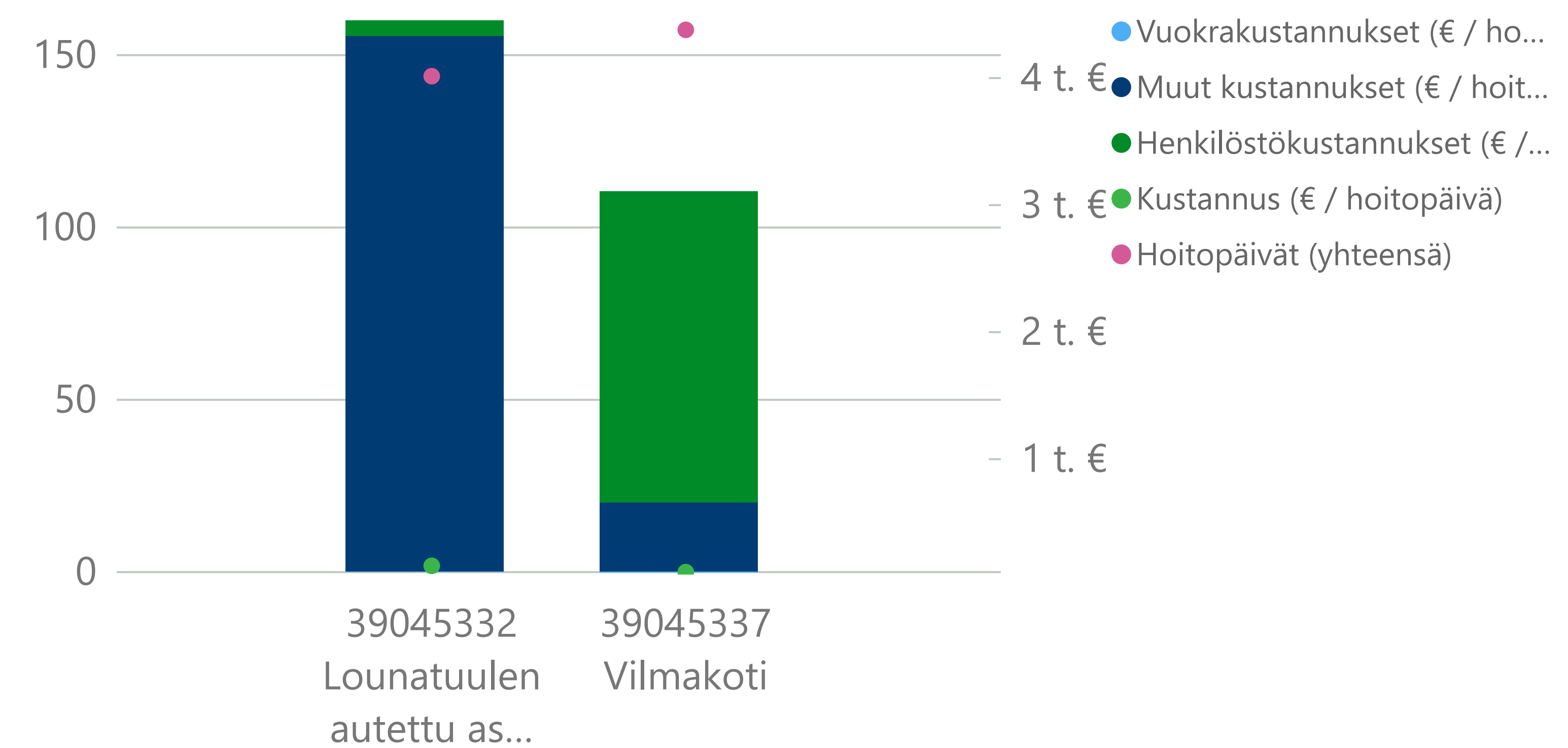
VAMMAISPALVELUIDEN HOITOPÄIVÄT (kpl / asukas)



KUSTANNUKSET PALVELUITTAIN (€ / asukas)



HOITOPÄIVÄHINTA JA HOITOPÄIVIEN MÄÄRÄ HYVINKÄÄN YKSIKÖISSÄ (€ / hoitopäivä)



4.5. Vastaanottopalvelut

4.5. Vastaanottopalvelut

Vastaanottopalveluissa kustannuksia ei ole eritelty tarkempiin luokkiin. Kulut käsittävät pääosin lääkäri- ja hoitajavastaanoton kustannuksia, mutta myös hoitotarvikejakelun sekä esim. seulonnat ja muita terveyden edistämisen tehtäviä. Vastaanottopalveluissa pääpaino kustannuksissa on henkilöstökuluissa, joiden osuus on Pornaista lukuun ottamatta n. 40 %.

Tuusulassa kustannustaso on kunnista korkein, n. 260€/asukas. mikä aiheutuu käyntikohtaisten kustannusten kalleudesta. Ero kustannuksissa kuntayhtymän keskitasoon ei kuitenkaan ole suuri. Käyntihinta on kuntayhtymän toiseksi kallein, mutta käyntejä muodostuu väestöpohjaan nähden keskimääräistä tasoa (1,6 kpl/vuosi).

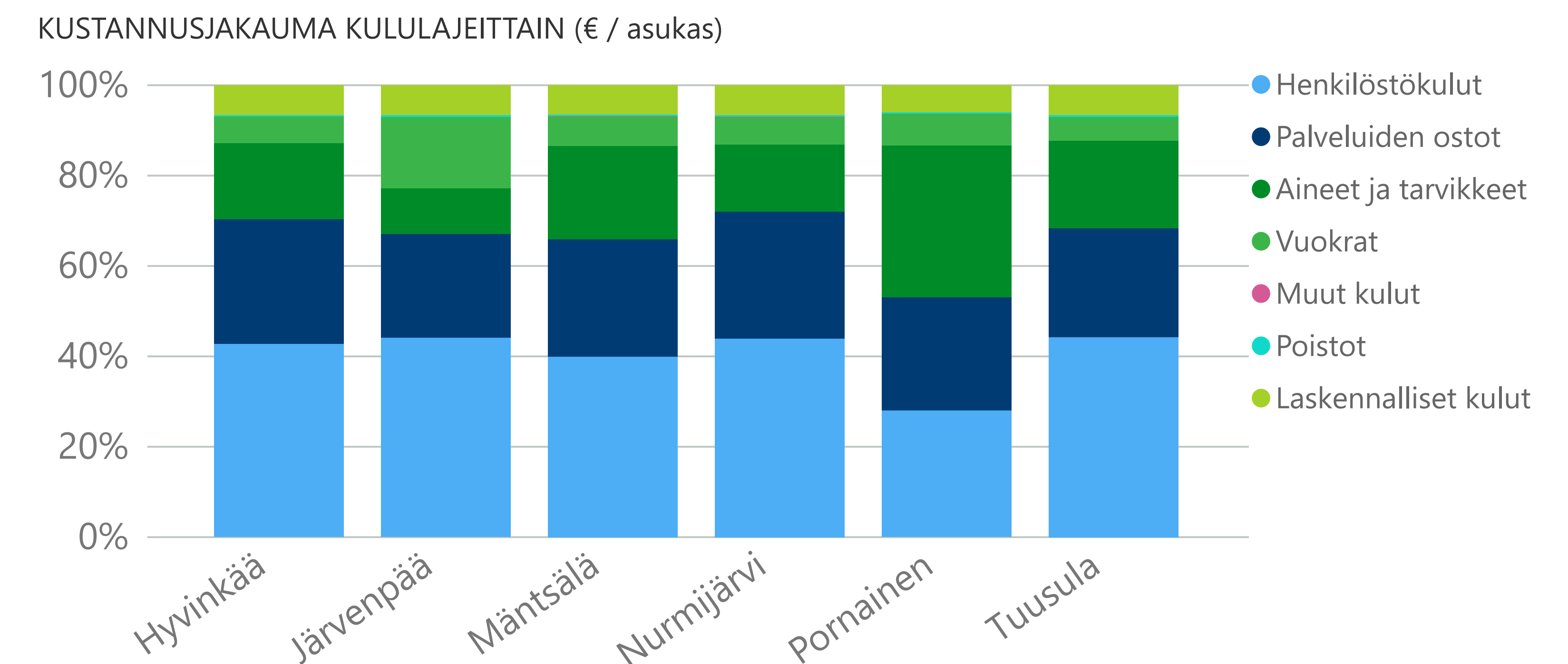
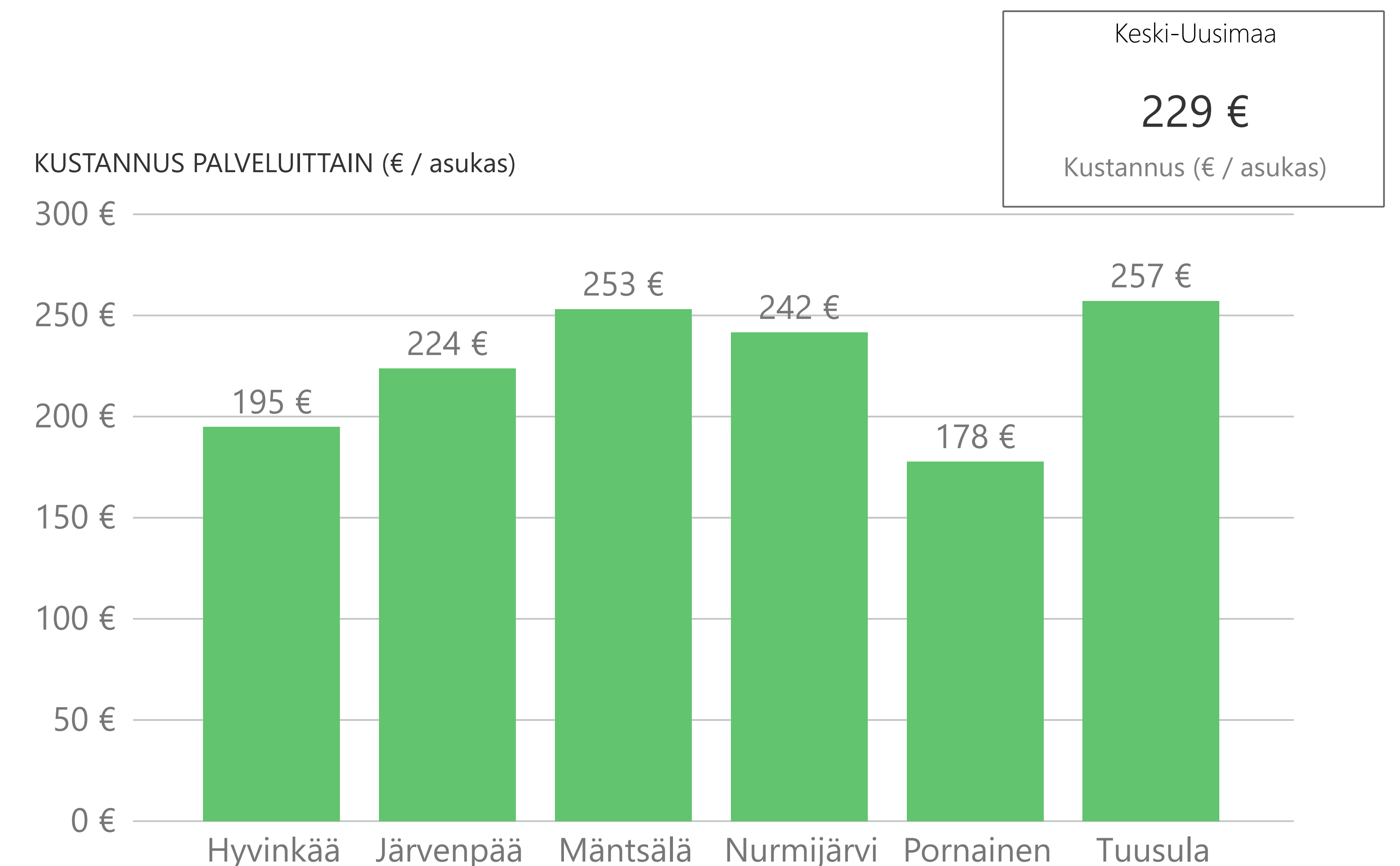
Mäntsälässä kustannustaso on kuntayhtymän keskitasoa kalliimpi asukasta kohden (n. 250 vs 230€/asukas). Syynä on suuri vastaanottopalveluiden käyttö. Käyntejä asukasta kohden muodostuu 2,6 kpl mikä on Keusoten kunnista eniten. Käynneistä suurin osuus on kuitenkin hoitajakäyntejä, 63 % ja keskimääräinen käyntikustannus kunnista toiseksi edullisin, n. 100€.

Nurmijärvellä kustannustaso on kuntayhtymän keskitasoa hieman suurempi, n. 240€/asukas. Käyntejä muodostuu 1,8 kpl asukasta kohden, mikä on kolmanneksi eniten. Käyntihinta on keskitasoa, ja lääkärikäyntien osuus kaikista käynneistä on kuntayhtymän keskitasoa suurempi, lähes 60 %. Palveluiden ostojen osuus on muita kuntia hieman suurempi (28 %).

Järvenpäässä kustannustaso on kuntayhtymän keskitasossa 220€/asukas. Vuokratkustannusten osuus poikkeaa muista kunnista, ja tämä heijastuu myös keskimääräistä hieman korkeampiin käyntikohtaisiin kustannuksiin. Käynnit jakautuvat tasaisesti lääkäri- ja hoitajakäynteihin. Käyntejä muodostuu 1,6 kpl/asukas

Hyvinkäällä vastaanottokäyntien vähäisyys heijastuu matalana kustannustasona Keusoten keskitasoon nähden. (Tässä on kuitenkin hyvä huomioida päivystyksen n. 30€ suuremmat asukaskohtaiset kustannukset.) Käyntimäärät asukaspohjaan nähden ovat selvästi pienimmät (1,1 käyntiä asukasta kohden), mutta käyntikustannukset vastaavasti korkeimmat.

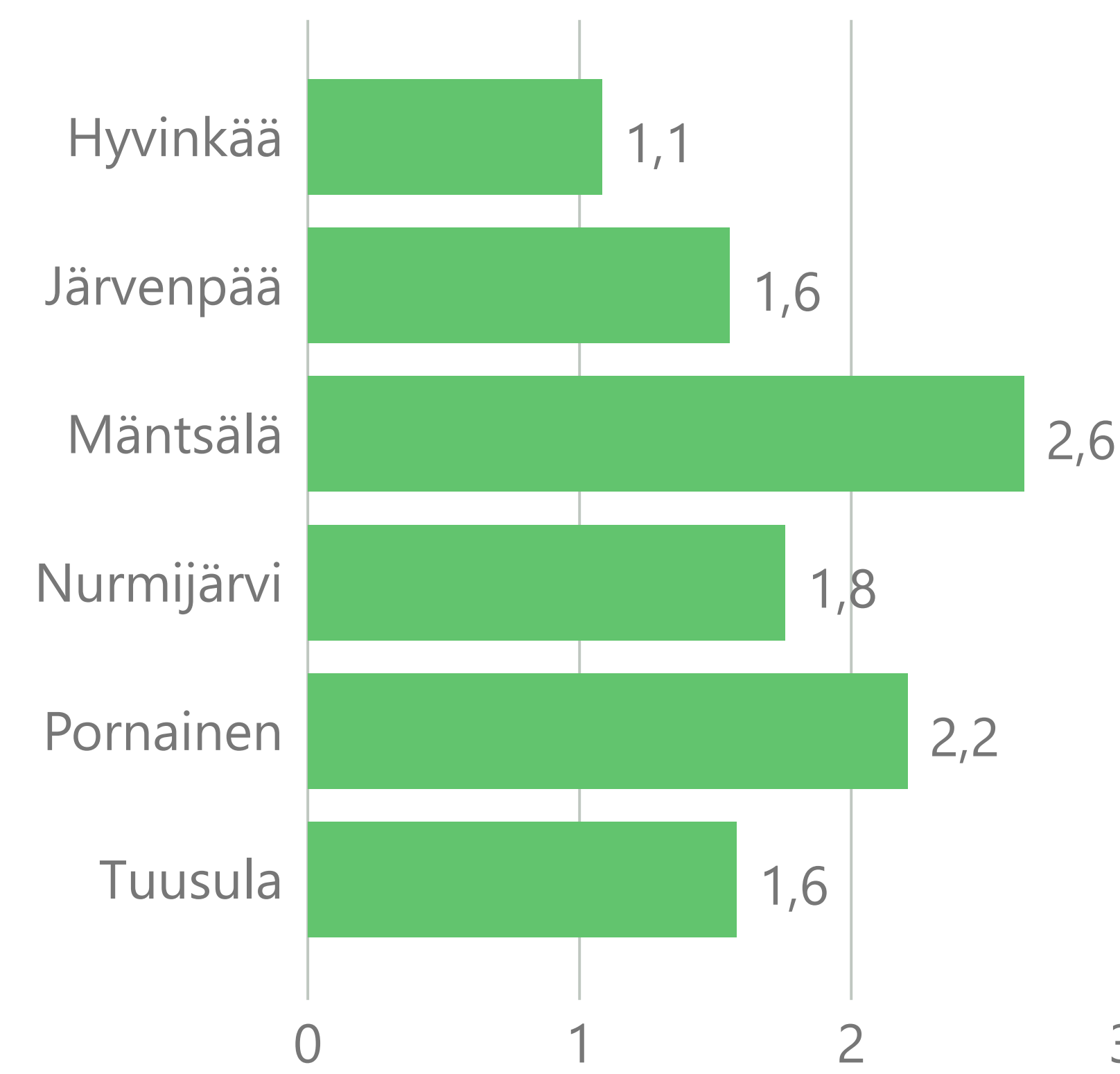
Pornainen on kustannuksiltaan edullisin, n. 180€ ja myös kulurakenteltaan poikkeava. Henkilöstökulujen osuus on vain 28 %. Asukkaat käyttävät vastaanottopalveluita paljon, ja sitä kautta käyntihinnat vaikuttaisivat hyvin edullisilta. Hoitajakäyntien osuus kaikista käynneistä on Pornaisissa kunnista suurin, n. 67 %.



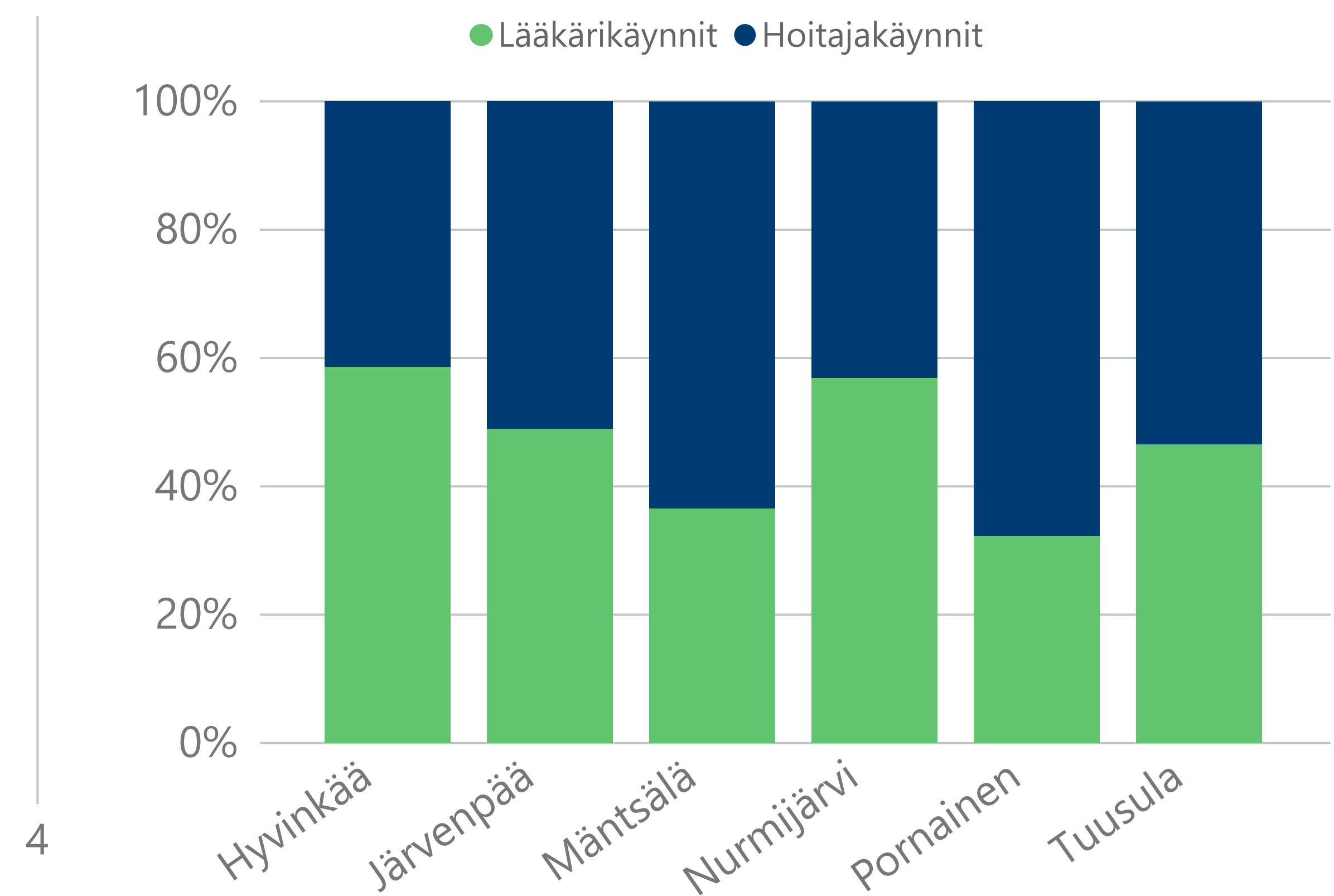
4.5. Vastaanottopalvelut

Kun tarkastellaan vastaanottopalveluiden yksikkökustannuksia, vaikuttaa henkilöstökulujen kohdentuminen oikealle yksikölle erittäin vaihtelevalla. Henkilöstökulujen kohdentuminen oikein tulisi vielä varmentaa. Etenkin Pornaisten osalta edellisen sivun käyntihintaan vaikuttaa henkilöstökulujen pienuus.

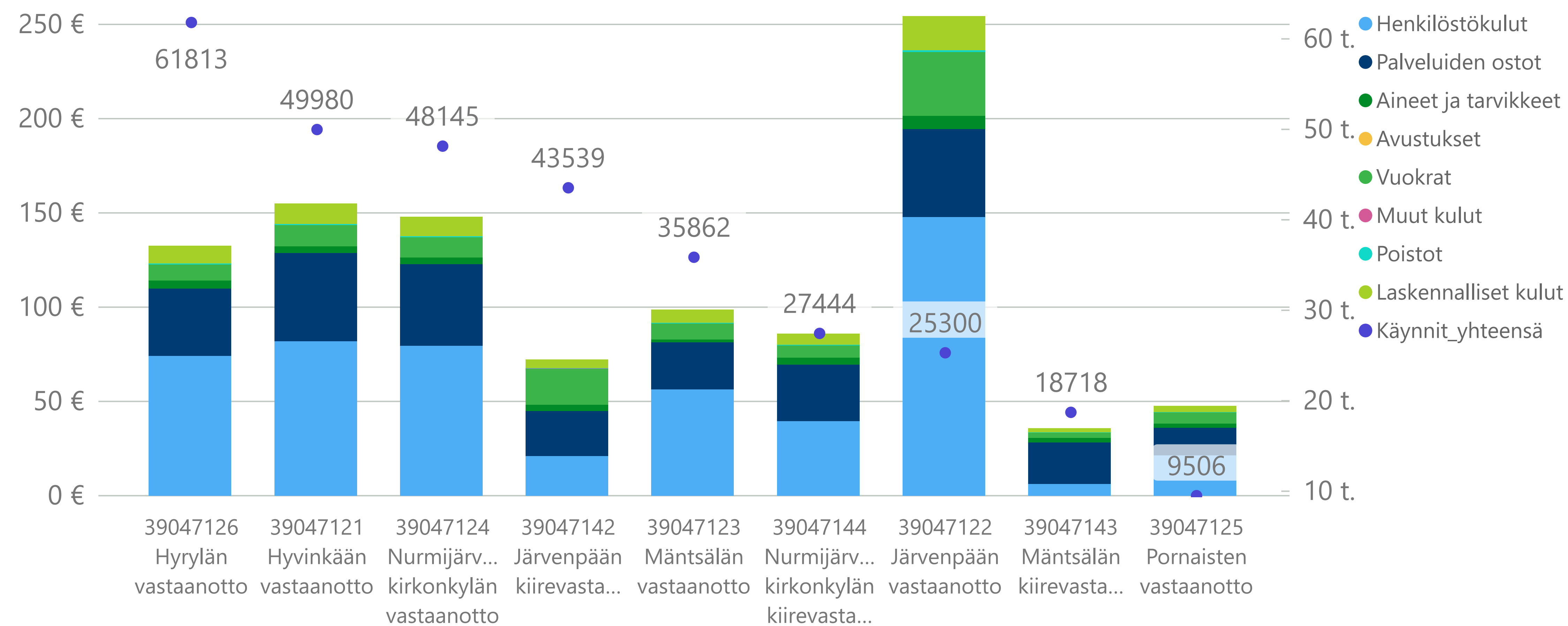
KÄYNNIT ASUKASTA KOHDEN (kpl / asukas)



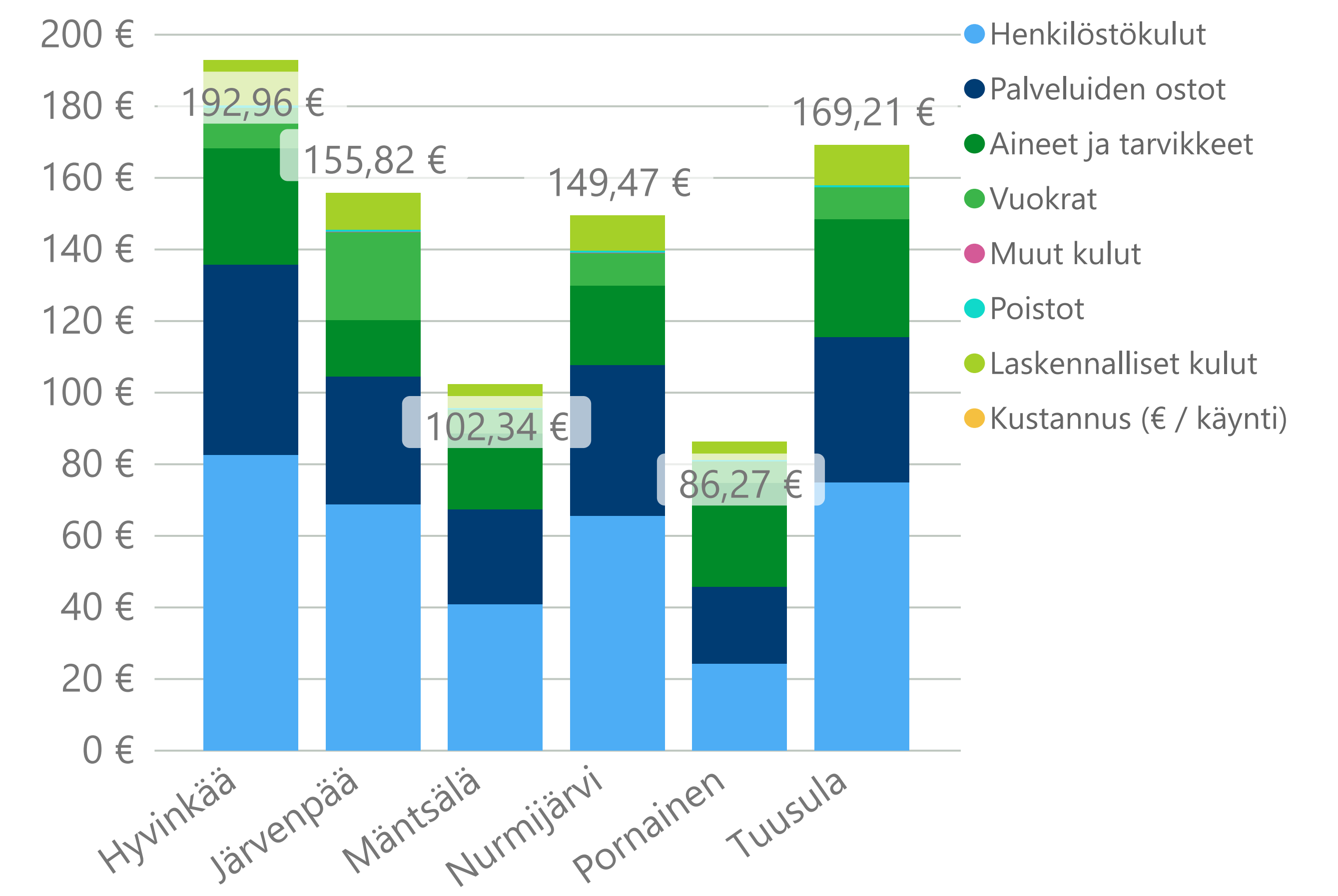
LÄÄKÄRI- JA HOITAJAKÄYNTIEN JAKAUMA



KÄYNTIKOHTAISET KUSTANNUKSET (€ / käynti)



KÄYNTIKOHTAINEN KUSTANNUS (€ / käynti)



4.6. Suun terveydenhuolto

Suun terveydenhuollon kustannuksissa on myös varsin suurta hajontaa Hyvinkään n. 50 €:sta Mäntsälän ja Tuusulan yli 90€:oon asukasta kohden. Kulujakaumassa eroja näkyy varsinkin henkilöstön ja ostopalveluiden jakautumisessa, mikä saattaa vaihdella henkilöstön saatavuuden mukaan.

Mäntsälässä kustannuksia nostaa korkea käyntikustannus.

Tuusulassa käyntihinta on korkeahko. Henkilöstökustannusten osuus kuluista suuri.

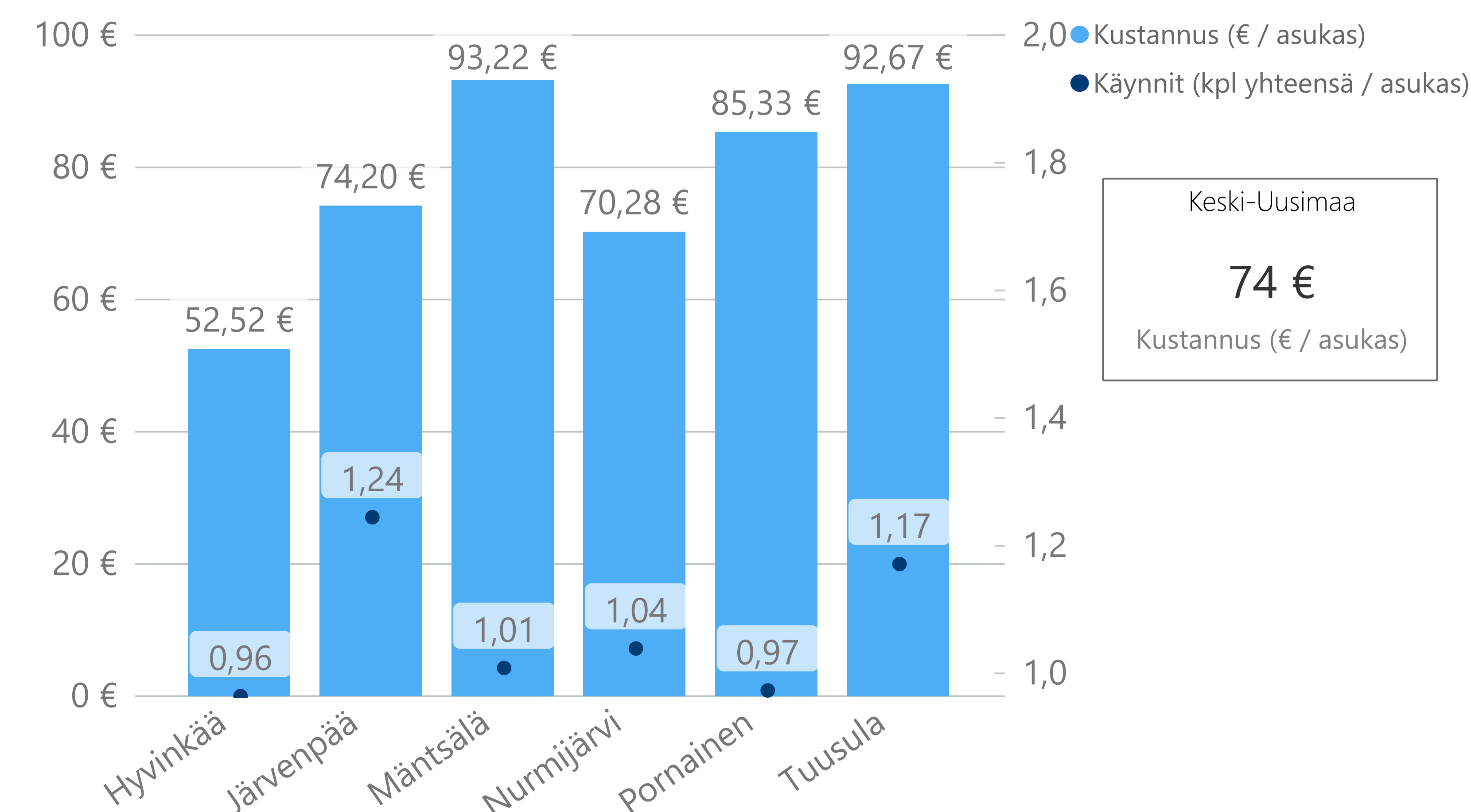
Pornaisissa palveluiden ostojen suuri osuus kustannuksista saattaa myös olla kustannuksia nostava tekijä. Myös hammaslääkärikäyntien osuus kaikista käynneistä on suuri, ja yksikkökustannus käyntiä kohden toiseksi kallein.

Järvenpäässä käyntikustannus on edullinen, ja hammashoitajien osuus toteutuneista käynneistä kuntayhtymän suurin. Käyntejä muodostuu myös asukasta kohden kuntayhtymän eniten, 1,2 kpl.

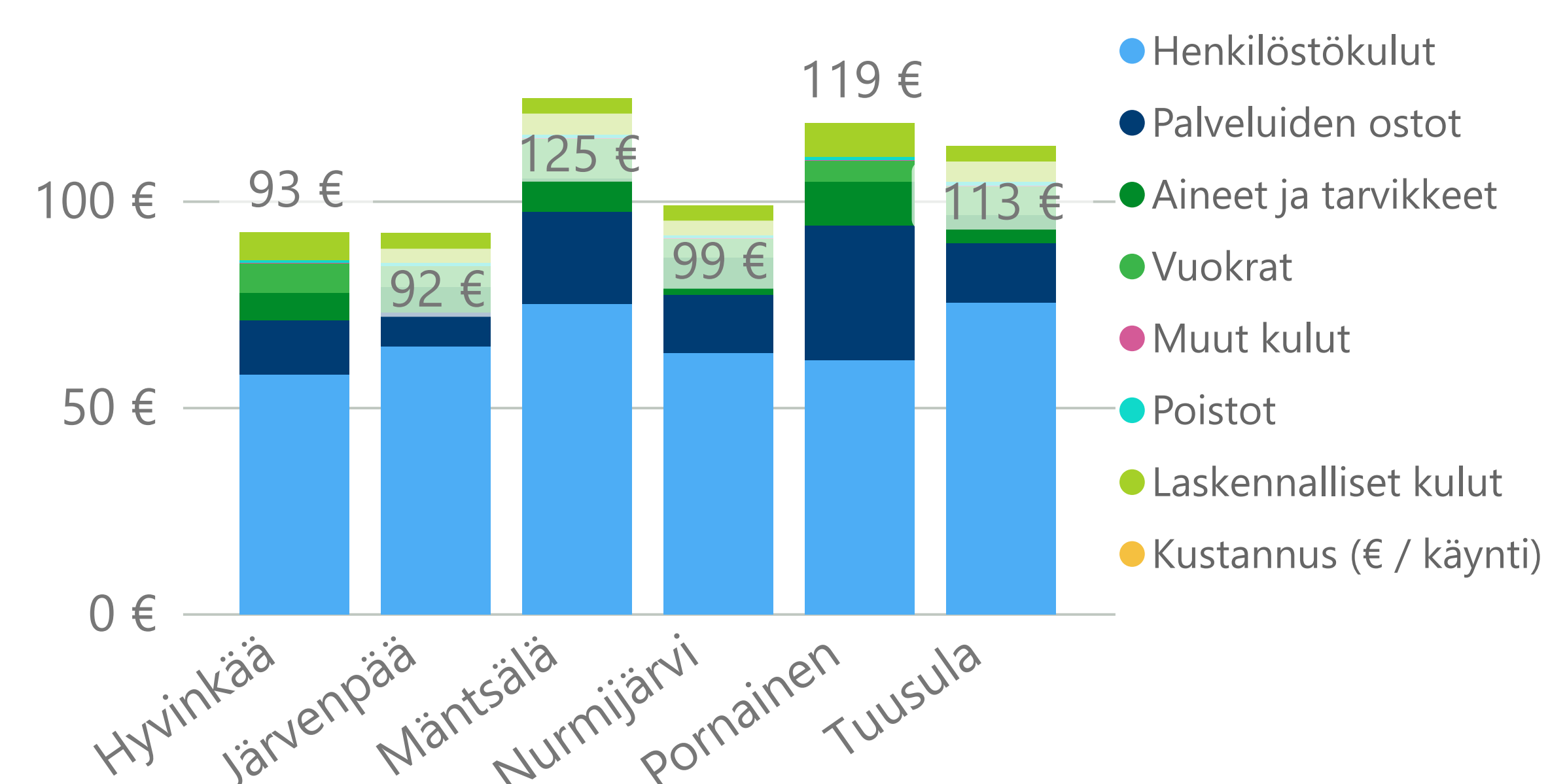
Nurmijärvellä kustannus on kuntayhtymän keskitasoa hieman matalampi, ja käyntimäärät ja -kustannukset keskitasoa.

Hyvinkäällä kustannus on matala sekä muita pienemmän keskimääräisen käyntikustannuksen että asukaspohjaan suhteutetun käyntimäärän johdosta.

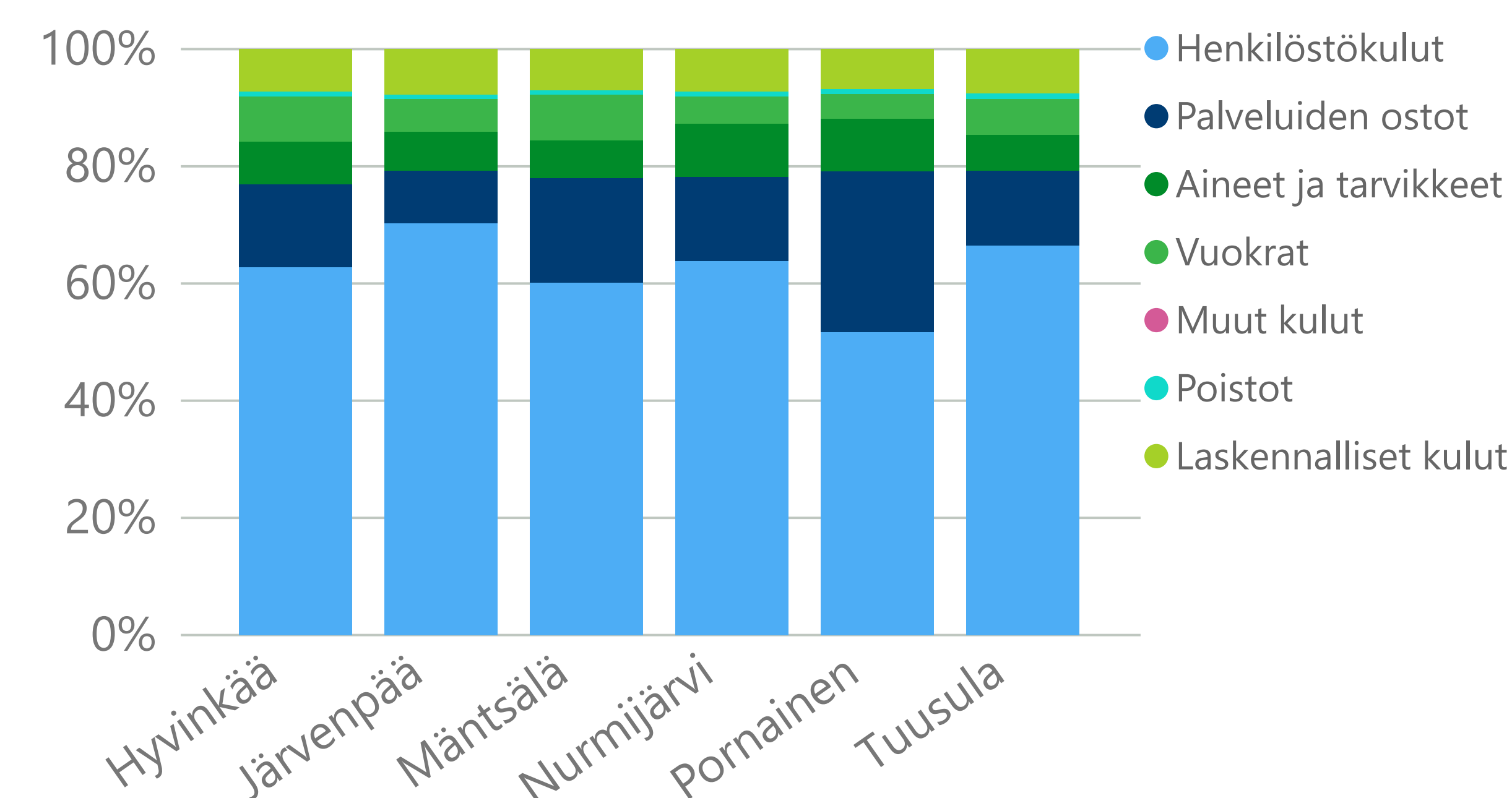
KUSTANNUKSET PALVELUITTAIN (€ / asukas)



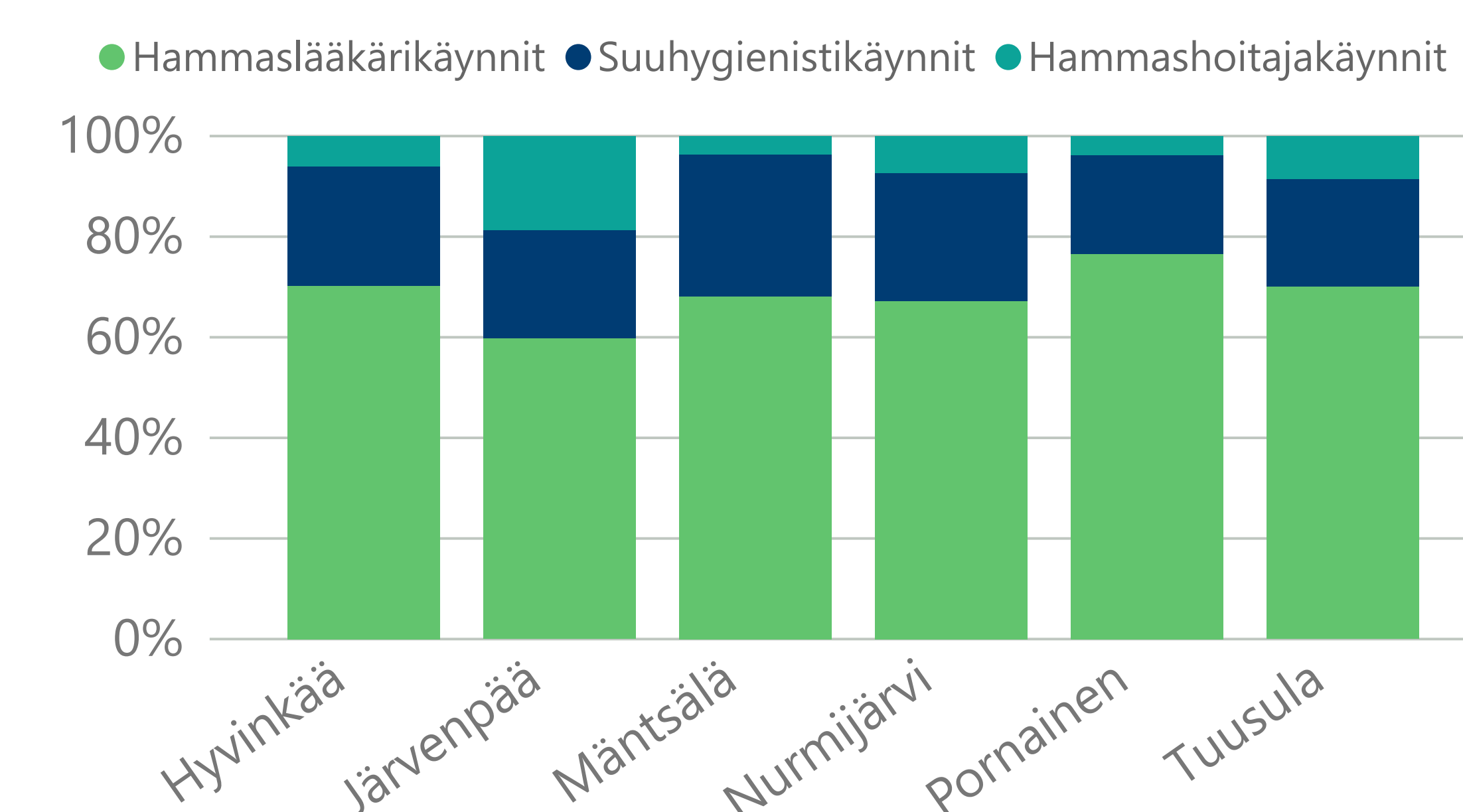
KÄYNTIKOHTAINEN KUSTANNUS (€ / käynti)



KUSTANNUSJAKAUMA KULULAJEITTAIN (€ / asukas)



KÄYNTIJAKAUMA



4.7. Mielensterveys- ja päihdepalvelut

Mielensterveys- ja päihdepalveluissa kuntien erot ovat myös moninkertaiset Pornaisten 45 eurosta 18 vuotta täyttäneeltä asukasta kohden Järvenpään n. 180 euroon. Merkittävin osuus kustannuksista aiheutuu asumispalveluissa, ja kuntien kustannukset vaihtelevatkin samassa järjestyksessä kuin asumispalveluiden määrä (pl. Pornainen). Palveluiden ostojen rooli on tässäkin kokonaisuudessa huomattava. Vain Nurmijärvellä ja Pornaisissa alle puolet kuluista on palveluiden ostoja.

Järvenpää on kustannuksiltaan selvästi kallein, 183€/18-v asukas, mikä aiheutuu varsinkin asumispalveluiden suuresta määrästä, mutta myös avohoidon palveluihin sekä kotiin annettaviin palveluihin panostetaan paljon muihin kuntiin nähden.

Hyvinkäällä asumispalveluiden osuus kustannuksista on huomattava, n. 60 %. Asumispalveluiden määrä (hoitopäivillä mitattuna) ja kustannus on Keusoten toiseksi korkein. Päihdelaitoshoidon kustannus on kuntayhtymän korkein.

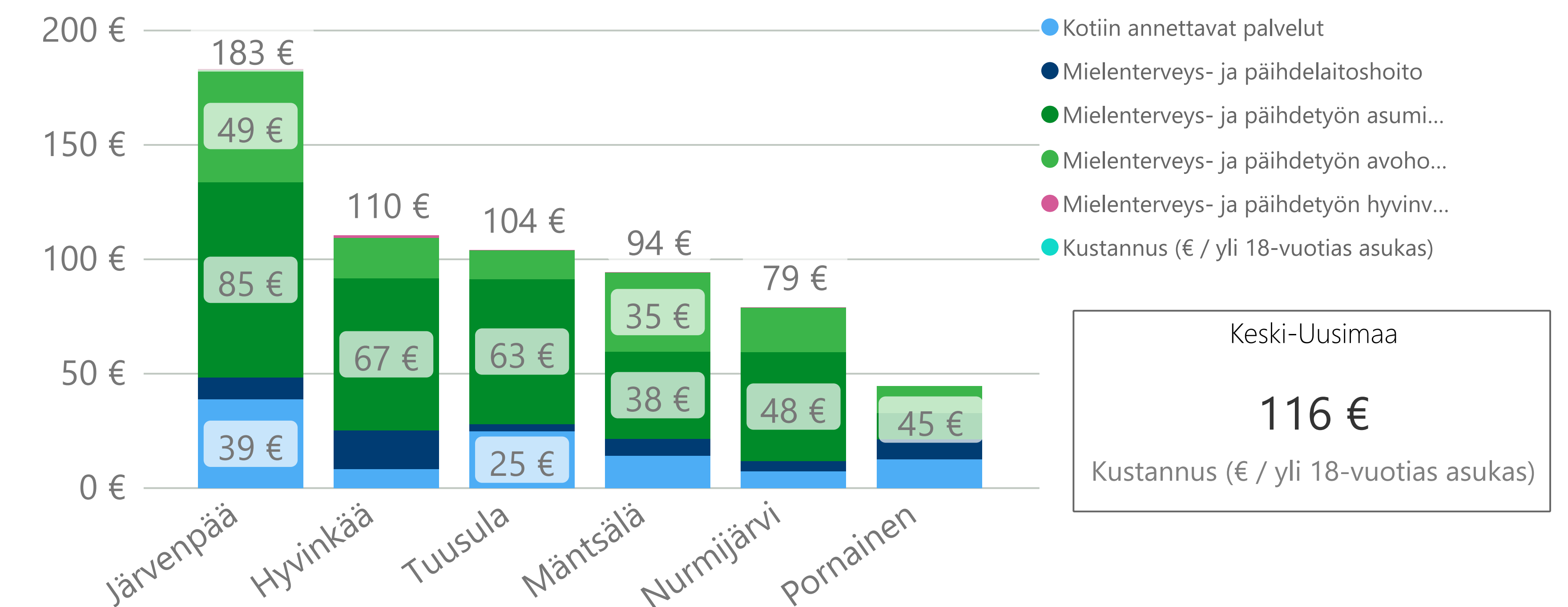
Tuusulassa kustannukset painottuvat 85-prosenttisesti asumispalveluihin ja kotiin annettaviin palveluihin. Päihdelaitoshoidon kustannus on kuntayhtymän pienin.

Mäntsälä poikkeaa muista kunnista siinä, että kustannusrakenteessa painopiste on avohoidossa muita enemmän.

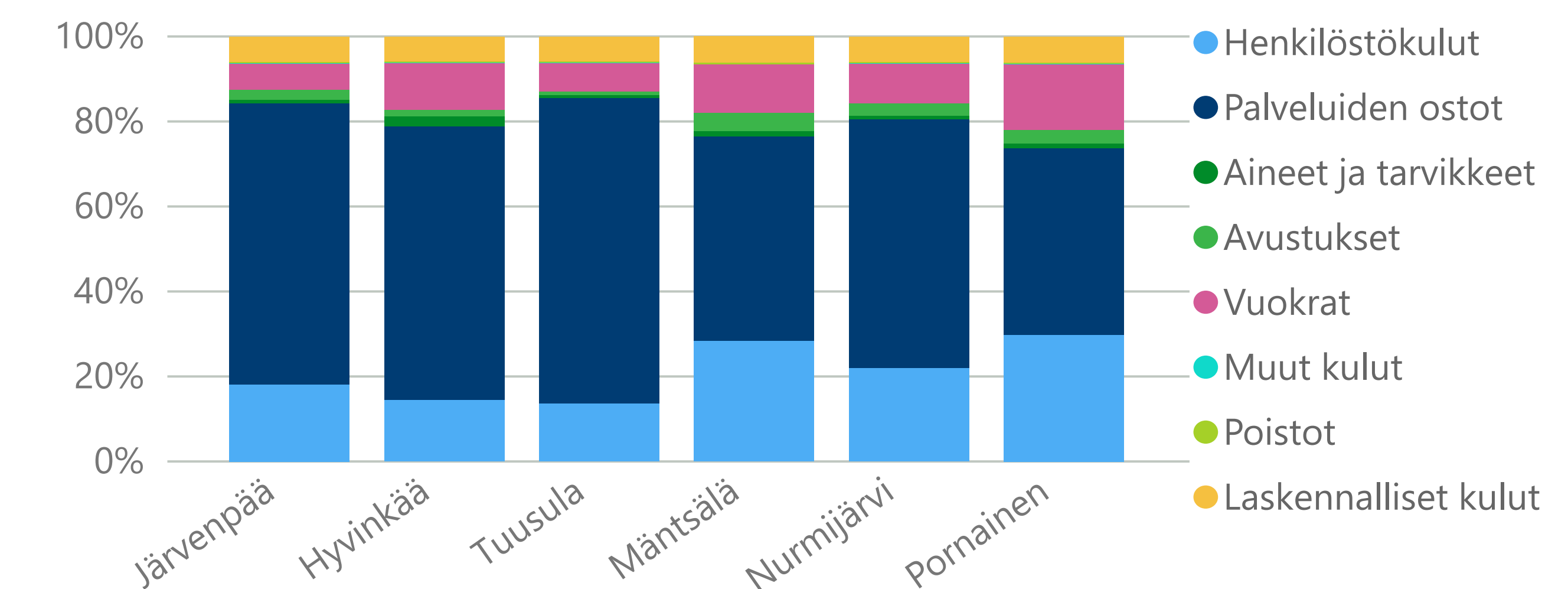
Nurmijärvellä kokonaiskustannus on pieni kuntayhtymän keskitasoon nähden, mutta kustannusrakenne painottuu raskaampiin palveluihin: asumispalveluiden osuus kustannuksista on suuri ja varsinkin kotiin annettavien palveluiden osuus pieni.

Pornaisten pienissä kokonaiskustannuksissa kotiin annettavien palveluiden, mutta toisaalta myös päihdelaitoshoidon osuus on suuri. Asumispalveluiden kustannus on pieni.

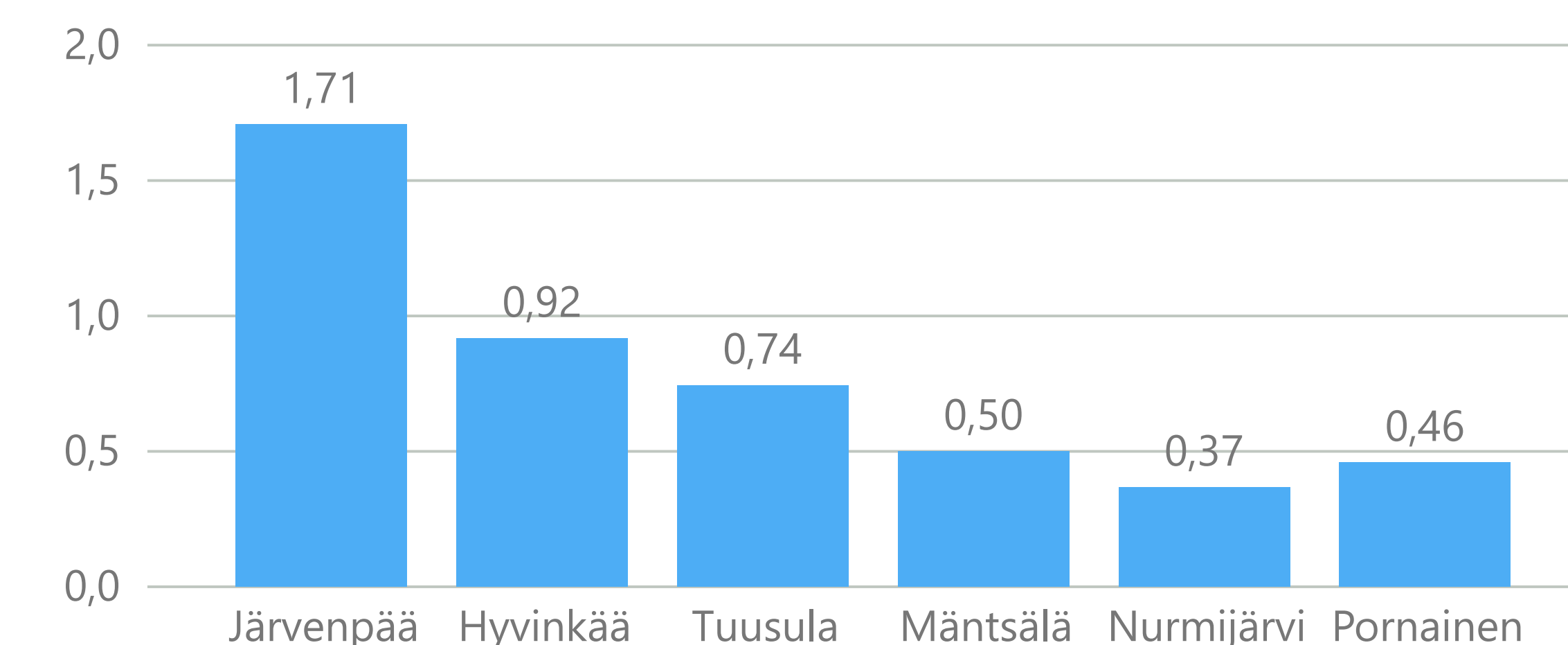
KUSTANNUS PALVELUITTAIN (€ / asukas)



PALVELUIDEN OSTOJEN OSUUS



HOITOPÄIVÄT ASUKASTA KOHDEN (kpl / yli 18-vuotias asukas)



4.8. Aikuissosiaalityö

4.8. Aikuissosiaalityö

Aikuissosiaalityön palveluidenkin osalta Järvenpää on kunnista kallein, 86 euroa 18 vuotta täyttäneeltä asukasta kohde ja Pornainen on kustannustasoltaan poikkeavan edullinen, vain 17€/18-v asukas. Aikuissosiaalityön palveluissa merkittävin rooli on henkilöstökustannuksilla.

Järvenpäässä kustannukset nousevat varsinaisen aikuisten sosiaalityön muita korkeampien kustannusten johdosta, mutta myös ehkäisevää ja täydentävää toimeentulotukea maksetaan muita kuntia enemmän.

Hyvinkää (81€) poikkeaa muista työ- ja päivätoiminnan suuren määrän johdosta ja palveluiden ostojen muita suuremmalla kustannusosuudella. Sosiaalityön kustannus on kunnista toiseksi pienin, vaikkakin lähellä esim. Tuusulan ja Mäntsälän asukaskohtaista kustannusta.

Nurmijärvellä (78€) varsinaisen aikuissosiaalityön kustannus on lähes samaa tasoa kuin Järvenpäässä, ja se muodostaa n. 68 % kustannuksista.

Tuusulassa (61€) kustannus on kuntayhtymän kunnista kolmanneksi pienin. Toimeentulotukea maksetaan lähes yhtä paljon kuin muissa kuntayhtymän suuremmissa kunnissa.

Mäntsälässä (56€) maksetun toimeentulotuen määrä jää pieneksi. Shl:n mukaiset kuljetuspalvelut ovat kuntayhtymän suurimmat. henkilöstökustannusten osuus kuluista on kuntayhtymän suurin, n. 52 %.

Pornainen (17€) poikkeaa kustannuksiltaan edullisempaan suuntaan muusta kuntayhtymästä aikuissosiaalityön palveluiden kaikilta osin.

